



**GREEN
GROWTH**
NORDIC

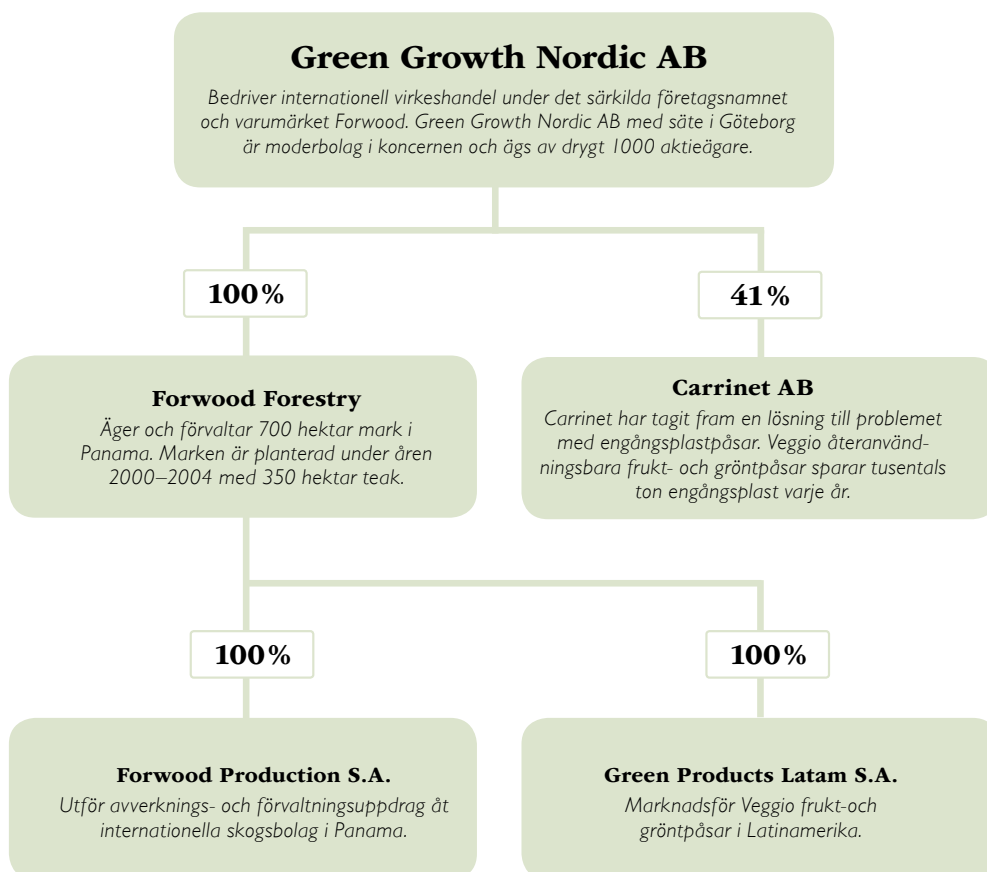
**Årsredovisning &
Koncernredovisning**

2020

Innehåll

4	Detta är Green Growth Nordic AB
5	VD-ord
6	Bolagen i koncernen
8	Vår verksamhet i Panama
10	Teak
11	Vår virkeshandel
12	Värdekedjan
14	Miljö/Miljöpåverkan
15	Riskhantering
16	Historik
17	Förvaltningsberättelse
18	Väsentliga händelser under räkenskapsåret
20	Resultaträkning–koncernen
21	Balansräkning–koncernen
24	Kassaflödesanalys–koncernen
25	Resultaträkning–moderbolaget
26	Balansräkning–moderbolaget
29	Kassaflödesanalys–moderbolaget
30	Noter till koncernens bokslut
50	Årsredovisningens undertecknande
53	Anteckningar

Detta är Green Growth Nordic AB



2020 i siffror

Nettoomsättning	Eget kapital
60 077 Tkr	119 831 Tkr
Rörelseresultat	Antal medarbetare
- 1 166 Tkr	33

VD-ord

Ett utmanande men utvecklande år

År 2020 har på många sätt varit exceptionellt. Coronapandemin har på olika sätt påverkat oss alla. Under inledningen av 2020 ökade koncernens omsättning och resultat kraftigt vilket pekade mot att budgetmålet 100 MSEK i omsättning för 2020 skulle uppnås.

Den 24 mars 2020 stängde Indiens premiärminister Narendra Modi igen hela Indien och i princip hela landet stannade upp. De svenska bankerna kunde inte längre skicka våra rembursdokument till Indien med DHL eller andra kurirer och våra containers var inlåsta i de indiska hamnarna. Genom ett intensivt arbete av våra medarbetare i Indien, Panama och Sverige kunde situationen räddas utan att förluster uppstod. Tyvärr så gjorde tre månaders avbrott i vår indiska försäljning att årets resultat inte nådde upp till våra förväntningar. Under hösten ökade efterfrågan i Indien åter och den ökande efterfrågan håller i sig under 2021 och skapar förutsättningar för att passera 100 MSEK i försäljningsvärde 2021. Under året har vi, under det särskilda företagsnamnet och varumärket Forwood, utvecklat och stärkt kundrelationerna i Indien.

På inköpsidan har vi öppnat representationskontor i Cartagena Colombia samt i Sao Paulo Brasilien för att säkerställa kvalitet och volymer från båda dessa viktiga marknader. Det som nu begränsar vår tillväxt är brist på likvida medel i USD. Målsättningen är att erhålla finansiering i USD via vår bank men styrelsen har även diskuterat utgivandet av en konvertibel. I december 2015 återbetalade vi 22,5 MSEK till de konvertibelägare som lånade oss dessa 2012 mot 10 % årlig ränta. Den snabba omsättnings-hastigheten i vår virkeshandel gör att liknande

goda villkor skulle kunna erbjudas befintliga aktieägare under hösten 2021. På grund av att vår ökande virkeshandel binder mer kapital har vi valt att inte lämna någon utdelning för år 2020. Vår uttalade ambition är att ge aktieägarna en stabil och ökande utdelning och denna ambition ligger fast.

Lösam tillväxt i fokus på nya marknader

I Panama har vår administrativa personal arbetat hemifrån medan alla våra skogsarbetare har kunnat arbeta som vanligt med förvaltning och avverkning med hjälp av specialtillstånd. Genom vårt bolag Green Products Latam S.A. säljer vi Veggio frukt-och grönt påsar i Latinamerika.

Under 2020 drabbades vi av ett oturligt bakslag på den mexikanska marknaden då Covid -19 avbröt vår försäljning just som den startat. Mexico har nu öppnat upp sig igen och försäljningen där har sakta tagit fart

samtidigt som vi har byggt upp löpande försäljning i ett flertal panamanska butikskedjor. Ett flertal andra länder har öppnat sig under senare delen av 2020 men med mycket liten omsättning.

I Sverige inledde Carrinet AB året starkt men har under senare delen av året påverkats av att papperspåsar har införts i livsmedelsbutiker. Trots detta har bolaget bidragit positivt till koncernen. Vi ser mycket goda möjligheter för att utveckla vår försäljning av både virke i Indien och frukt-och grönt påsar i Latinamerika. Under 2022 ska vi också ha utvecklat vår virkeshandel i Sverige och inlett blocksågning av teakvirke i Panama.

Timo Lehtonen
VD



Bolagen i koncernen

Green Growth Nordic AB (publ.)

Bolaget är ett svenskt företag grundat 1986 med de helägda dotterbolaget Forwood Forestry och intressebolaget Carrinet AB. Green Growth Nordic AB ägs idag av fler än 1000 aktieägare. Under det särskilda företagsnamnet Forwood bedrivs internationell virkeshandel

Forwood Forestry Panama S.A

Dotterbolaget äger och förvaltar skogstillgångar i Panama. Den planterade arealen uppgår till knappt 350 ha, av en total areal om drygt 700 ha. Bolaget har valt att fokusera på ädelträ av arten teak, ett trädslag med kort omloppstid och med högt virkesvärde. Idag är bolaget en etablerad aktör med omfattande verksamhet i Panama och med totalt 11 olika planteringsområden. Forwood i Panama är certifierat av Forest Stewardship Council (FSC), vilket innebär att Forwood i Panama kontinuerligt arbetar med att verksamheten skall bidra till en positiv långsiktig miljömässig och social utveckling såväl lokalt som globalt. Bolagets

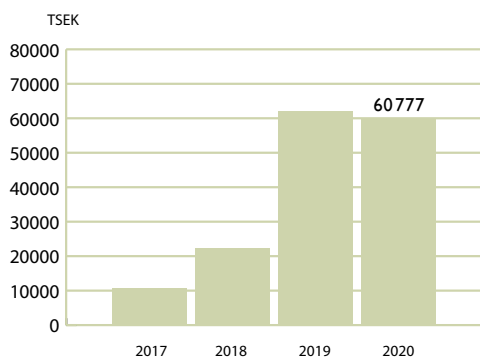
planteringar är strategiskt placerade i Panama, 4 mil norr om Panama City, där tillgång till god infrastruktur och närliggande hamnar möjliggör direkt försäljning till kunder i främst Indien.

Forwood Forestry Panama S.A. äger två helägda dotterbolag. Forwood Production S. A. äger en fastighet intill Inter-American Highway som går från Darien i södra Panama till USA. På fastigheten finns byggnader för virkeshantling och för service och rengöring av fordon. Bolaget har externa avverknings- och förvaltningsuppdrag. Green Products Latam S.A. marknadsför Carrinet ABs produkter i Latinamerika.

Carrinet AB

Intressebolaget Carrinet AB ägs till 41 % av Green Growth Nordic AB. Carrinet har tagit fram en lösning till problemet med engångsplastpåsar. Veggio återanvändningsbara frukt- och gröntpåsar sparar tusentals ton engångsplast varje år.

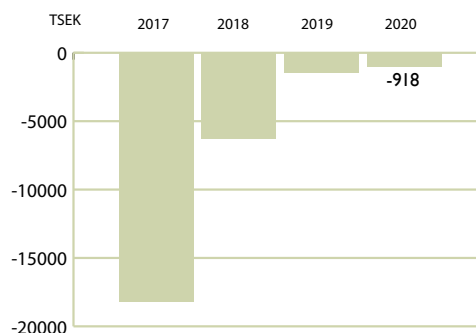
Omsättning



Till följd av förändrade redovisningsprinciper för moderbolaget och koncernen, fr o m räkenskapsåret 2016, och för dotterbolagen i Panama fr o m räkenskapsåret 2019, redovisas inte längre verkligt värde av biologiska tillgångar varken i koncernbalansräkningen eller i enskilda bolag.

Per 2018-12-31 redovisade Forwood Panama verkligt värde av biologiska tillgångar om 8,8 MUSD

Resultat efter skatt



- Årets resultat uppgick till -0,01 (-0,01) SEK per aktie
- Eget kapital för koncernen uppgick till 119,8 (126,3) MSEK
- Eget kapital per aktie uppgick till 1,16 (1,22) SEK
- Långfristiga skulder uppgick till 1,6 (3,2) MSEK
- Likvida medel per balansdagen uppgick till 9,3 (27,7) MSEK

Forwood Forestry i Panamas affärsidé

Forwood Forestry i Panama äger, förvaltar och förädlar mark och teakplanteringar i Panama, som kombinerar en långsiktigt stabil tillväxt med en betydligt högre avkastning än mer traditionella skogsinvesteringar. Genom dotterbolaget Forwood Production S.A. utförs planterings-, avverknings- och förvaltningsuppdrag åt institutionella skogsägare i Centralamerika. Forwood i Panama är miljöcertifierat och är genom en aktiv miljöinsats en trygg och långsiktig leverantör av skogsrelaterade produkter och tjänster.

Mål

Bolagets mål är att:

- Vi är en av de största aktörerna i Centralamerika inom vår nisch
- Vi självfinansierar verksamheten genom ett starkt eget kassaflöde
- Vi värnar miljön genom att binda koldioxid och skapar goda levnadsvillkor för lokalbefolkningen
- Vi har FSC- och social certifiering

Strategi

Vår övergripande strategi inom skogsverksamheten är att utveckla vår verksamhet genom:

- Att sälja tjänster såsom externa avverknings- och förvaltningsuppdrag
- Att bedriva tradingverksamhet genom att externt köpa och sälja teakvirke
- Att själva kontrollera större delen av värdekedjan
- Att värna en hållbar utveckling av samhälle och miljö
- Att skapa en organisation med engagerade och kunniga medarbetare



Carrinet AB

Intressebolaget Carrinet AB (41%) bedriver handel med påsar som ersätter plastpåsar i främst livsmedelshandeln. Kunderna återfinns i Europa, USA, Australien, samt Syd- och Centraleuropa. I Sverige återfinns Carrinets påsar bland annat hos ICA, Coop och City Gross över hela landet.

Miljöpåverkan

Koncernens svenska moderbolag bedriver inte tillståndspliktig eller anmälningspliktig verksamhet enligt miljöbalken. I de utländska dotterbolagen bedriver två bolag verksamhet med tillstånd- eller anmälningsplikt till de lokala myndigheterna. Inget av koncernens bolag är involverat i någon miljörelaterad tvist. Forwood i Panamas skogsverk-

samhet är FSC-certifierad (Forest Stewardship Council) och eventuella nya etableringar sker enligt FSC:s standards och införlivas då i certifikatet. FSC:s kontrollorgan SGS genomför återkommande kontroller av verksamheten och certifieringen förnyas på årsbasis.

Vår verksamhet i Panama



Löpande genom åren sker stamkvistning.



Varje år mäts trädens diameter så vi får en exakt bild av tillväxten.



En av våra planteringar med 11 årig teak.



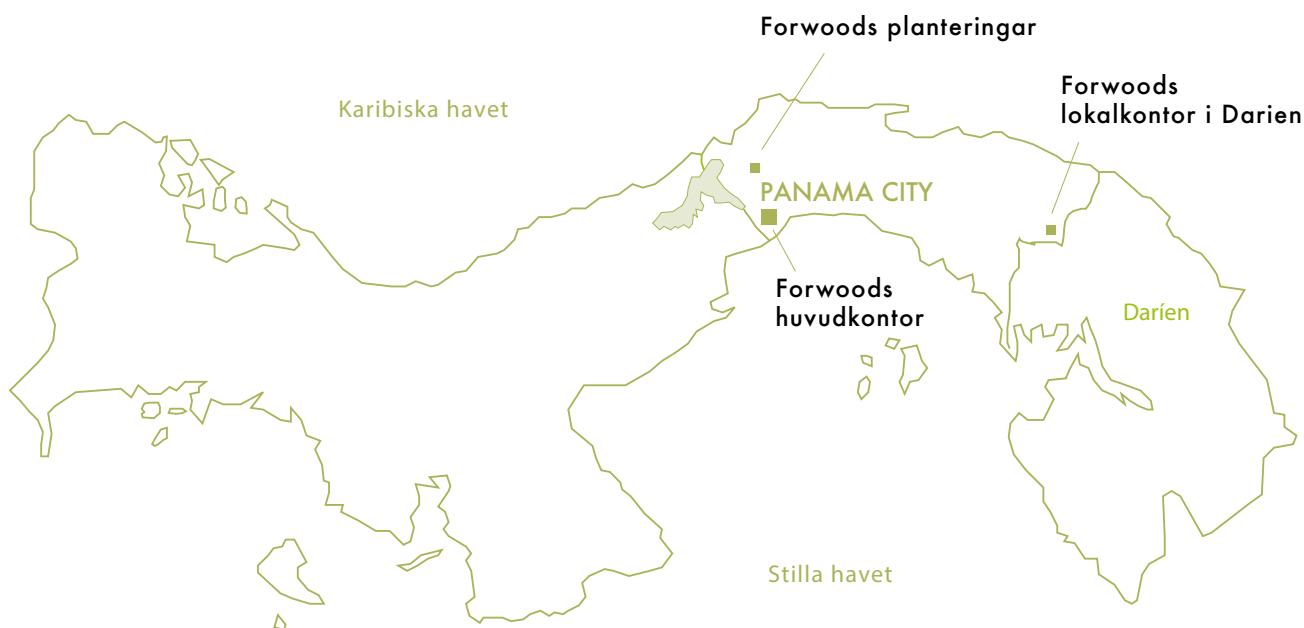
Stamkvistning måste även göras på hög nivå.



Avverkning.



Containerlastning med frontlastare.



Panama

TROTS ATT TEAK inte tillhör de inhemska arterna i Centralamerika erbjuder delar av området på många sätt idealiska förhållanden för trädet att utvecklas. Teakplanteringar av varierande storlek finns idag etablerade i många länder i Latinamerika. Green Growth Nordic AB har valt att förlägga sin verksamhet till Panama. Ur exportavseende erbjuder Panamakanalen exceptionellt goda möjligheter att kostnadseffektivt nå olika delar av världen.

Panamas ekonomi har vuxit i snitt med 9,6% per år under perioden 2010 till 2016. Landets främsta inkomstkälla är Panamakanalen, som fram till år 2016 genomgick ett omfattande utvidgningsarbete för att öka dess transportkapaci-

tet. Förutom Panamakanalen utgör även frihandelszonen i Colón och den finansiella sektorn viktiga delar av ekonomin. Utrikespolitiskt är USA Panamas viktigaste allierade. Landet är Panamas största handelspartner och har fortfarande enligt Torrijos-Carterfördragen rätt att internera i Panama om Panamakanalens neutralitet hotas.

Ett flertal svenska företag finns representerade i Panama, bland dem ABB, Ericsson, Tetra Pak och VolvoConstruction Equipment. I början av 2008 undertecknade Sverige och Panama ett bilateralt investeringskyddsavtal vilket torde ge svenska investeringar i landet ett ökat juridiskt skydd. Sverige har ett honorärt generalkonsulat i Panama City.

BASFAKTA PANAMA

Folkmängd:	3,9 miljoner	BNP (2019):	67 miljarder USD
Statsskick:	Republik	BNP tillväxt:	3% (2019)
Huvudstad:	Panama City	BNP/capita:	31 400 USD
Valuta:	USD	Inflation:	1,5% (2020)
President:	Laurentino Cortizo	Arbetslöshet:	6,4% (2019)

Källa: The World Bank, CIA The World Factbook



Teak

I TEAKFAMILJEN FÖREKOMMER TRE ARTER:

- **Tectona grandis** – som är den vanligaste
- **Tectona Hamiltoniana** – som endast förekommer lokalt i Burma (Myanmar)
- **Tectona Philippinensis** som endast förekommer i Filippinerna.

Teak kommer ursprungligen från länder i Asien där klimatet består av en torrperiod på 3 till 5 månader och en regnperiod med 1500–2000 mm nederbörd per år samt där temperaturen ligger mellan 22° och 35°C. Tectona grandis har anpassat sig mycket väl i Centralamerika med omfattande teakplantager i flera länder i Latinamerika.



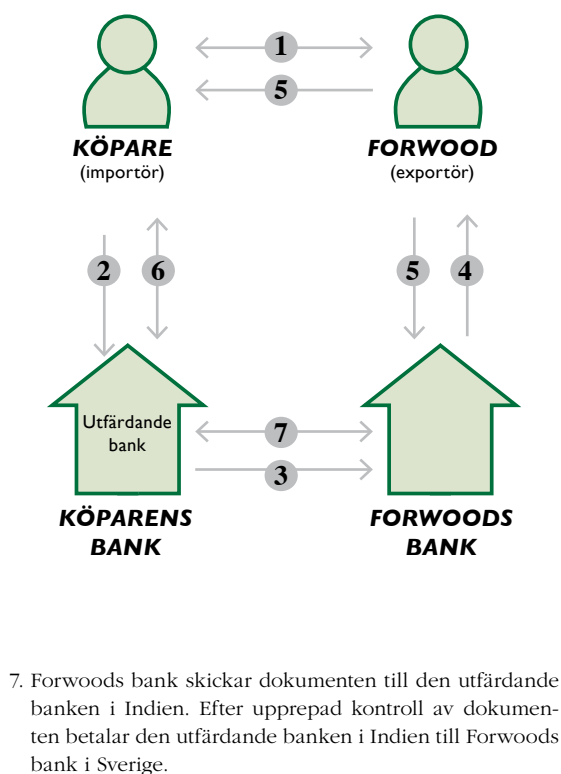
Vår virkeshandel

Så här fungerar vår remburshandel med virke

1. Köparen och Forwood tecknar ett handelsavtal med avtal om leverans av virke, kvantitet, kvalitet och betalning som kommer att ske med en remburs.
2. Köparen ber sin bank (utfärdande bank) att öppna en remburs till Forwoods bank i enlighet med de villkor som båda parter har kommit överens om. En remburs kan innehålla de viktigaste villkoren för transaktionen - beskrivning av varor, pris per enhet, betalningstid och en lista över de dokument som Forwood måste lämna in till banken. Banken utvärderar därefter köparens säkerhet.
3. Den utfärdande banken skickar rembursen till Forwoods bank i Sverige.
4. Forwoods bank meddelar Forwood om den nu öppnade rembursen och rembursens villkor.
5. När villkoren i rembursen erhållits jämför vi dem med handelsavtalet. Om villkoren inte motsvarar avtalet har vi rätt att kräva ändringar i rembursen. Observera att rembursen är ett dokument som inte kan återkallas, därför kan det inte annulleras eller annulleras utan samtycke från alla parter.

Om rembursen motsvarar kraven i avtalet skickar Forwood virket till köparen och senare skickar vi in de dokument som krävs i rembursen till vår bank i Sverige.

6. Vår bank kontrollerar de inlämnade dokumenten. Om de överensstämmer med villkoren i rembursen kan banken betala för dem i den form som överenskommit i rembursen - genom att göra omedelbar eller uppskjuten betalning, genom att acceptera eller genom att förhandla om rembursen.



7. Forwoods bank skickar dokumenten till den utfärdande banken i Indien. Efter upprepad kontroll av dokumenten betalar den utfärdande banken i Indien till Forwoods bank i Sverige.

Den utfärdande banken i Indien tar ut rembursbeloppet från köparens konto och lämnar ut originaldokumenten till köparen som nu kommer i besittning av virket.

Virkeshandeln sker i det svenska moderbolaget Green Growth Nordic AB under det särskilda företagsnamnet Forwood.



= 1073 st

Under 2020 omsatte

Forwood totalt 1073 st 40 foot containers med teak.

40 ft	Längd insida	Bredd insida	Höjd insida	Volym	Netto last
Meter	12,082 m	2,352 m	2,355 m	67,5 m ³	26600 kg

MÅTTENHETER

1 pound = 453,6 gram

1 foot = 12 inches = 0,3048 meter

1 board feet = 0,00236 kubik meter

1 kubik meter = 423,776 board feet

EXPORTLÄNDER 2020

- Benin
- Brasilien
- Colombia
- Costa Rica
- Ecuador
- Guyana
- Elfenbenskusten
- Nigeria
- Panama
- Surinam
- Togo



Förvaltning

Avverkning

Försäljning

Transport

Värdekedjan

De huvudsakliga processerna i Forwood Panamas värdekedja är, förvaltning, avverkning, försäljning och transport. För att understödja och skapa mervärde i varje del av värdekedjan har Forwood Panama en organisation med omfattande branschexpertis.

Förvaltning

Förvaltningen sker utifrån en till planteringsområdet individuellt anpassad plan. Förvaltningen omfattar alla delar av planteringsprocessen för att säkerställa att träden utvecklas optimalt under omloppstiden. Sammantaget har Forwoods kostnader vid förvaltningen av skogsverksamheten kunnat reduceras tack vare organisationens långa branschfarenhet. Mycket av det nödvändiga arbetet har fördelats internt inom bolaget. Forwood har därför lägre kostnader än konkurrenter, som hyr in externa konsulter i brist på intern branschexpertis.

Avverkning

Vid avverkningen har Forwood tillgång till effektiva maskiner, som garanterar en snabb och effektiv process. Arbetet leds av skogsingenjörer och av specialiserade

förmän. Personalen har erhållit utbildning som förberedelse för dessa typer av uppdrag. Bolagets personal känner väl till planteringarna och minimerar risker som tillkommer i samband med avverkning, till exempel stöld eller ovarsam hantering. Utöver detta har Forwood i Panamas personal god förståelse för verksamheten och de interna processerna.

Försäljning

Forwoods historiska försäljning har skett till grossister på den lokala marknaden i Panama. Grossisterna har i sin tur sålt virket vidare till producenter av slutprodukter. Grossisterna agerar mellanhänder genom att köpa in virke i mindre kvantiteter och sedan sälja det i större kvantiteter och till högre prisnivåer till producenter av slutprodukter. Begränsad tillgång till en öppen marknad för handel med odlad teak gör det ofta svårt för mindre spelare att lokalisera och sälja direkt till producenterna av färdiga produkter. Sedan 2017 har Forwood övertagit virkeshandeln i Panama från en av de största exportörerna. Sedan våren 2019 har Forwood även övertagit virkeshandel i Latinamerika från en av de största virkesexportörerna i världen. Genom en egen försäljningsorganisation i Indien har Forwood kunnat öka omsättningen av virke kraftigt under senare år.

Transport

Historiskt sett har Forwoods försäljning skett lokalt i Panama. Forwood har, då försäljningen rört begränsade volymer till lokala uppköpare, inte varit i behov av att transportera virket några längre sträckor. I och med att Forwoods försäljning antas öka i takt med att beståndet växer kommer transport av Forwoods produkter att bli viktigare för bolaget. I framtiden antas transporten hanteras av externa logistikbolag och denna del av värdekedjan kommer således att ligga utanför bolagets verksamhet. Ur exportavseende erbjuder dock Panamakanalen goda möjligheter att kostnadseffektivt nå olika delar av världen. Detta förenklar processen vid en framtida försäljning av större teakvolymer och möjliggör kostnadseffektiv export.

Förvaltningsuppdrag

Sedan 2015 utför Forwood förvaltningsuppdrag gällande slutavverkning, nyplantering samt avverkning åt externa kunder.




Miljö/Miljöpåverkan

SKOG OCH SKOGLIGA resurser är regelbundet föremål för omfattande klimat- och miljöutredningar. Omkring 30 procent av jordens landyta är täckt av skog, varav tropisk regnskog utgör 26 procent. Det uppskattas att världens skogar binder 283 Gt (gigaton) koldioxid i dess biomassa samt 638 Gt inom hela ekosystemet. Därmed innehåller världens skogar mer koldioxid än hela atmosfären. Genom avverkning ödeläggs dock enorma områden varje år. Att tala om katastrof är ingen överdrift, miljöeffekterna är betydande och kommer att påverka oss alla. Som skogsbolag är Green Growth Nordic AB med sitt dotterbolag Forwood mycket medvetna om det ansvar det innebär att ha hand

om dessa resurser och ser det som en god möjlighet att genom sina teakplantager kunna minska belastningen på de naturliga skogarna. För att göra detta på bästa sätt har dotterbolaget Forwood Forestry i Panama låtit certifiera samtliga plantager i enlighet med Forest Stewardship Councils (FSC) riktlinjer (se nedan).

Utöver miljömässiga och sociala åtaganden möjliggörs försäljning till högre prisnivåer gentemot icke-certifierade konkurrenter. Denna konkurrensfördel ökar dessutom i takt med att allt fler länder trappar upp reglering mot handel med naturskogsteak.



Miljöpåverkan

Koncernens svenska moderbolag bedriver inte tillståndspliktig eller anmälningspliktig verksamhet enligt miljöbalken. I de utländska dotterbolagen bedriver två bolag verksamhet med tillstånds- eller anmälningsplikt till de lokala myndigheterna. Inget av koncernens bolag är involverat i någon miljörelaterad tvist. Forwood i Panamas

skogsverksamhet är FSC-certifierad (Forest Stewardship Council) och eventuella nya etableringar sker enligt FSC:s standards och införlivas då i certifikatet. FSC:s kontrollorgan SGS genomför återkommande kontroller av verksamheten och certifieringen förnyas på årsbasis.

Riskhantering

All affärsverksamhet medför risker. Genom att skapa medvetenhet om de risker som finns i verksamheten kan dessa begränsas, kontrolleras och hanteras samtidigt som affärsmöjligheter kan tillvaratas i syfte att öka intjäningen.

Green Growth Nordic AB (publ.) är genom sin internationella och kapitalkrävande verksamhet löpande utsatt för finansiella risker. De främsta riskerna bedöms vara valutarisker och likviditets- och finansieringsrisker.

Risker med avseende på marknad och verksamhet

Förvaltningsrisker

Green Growth Nordic ABs verksamhet karaktäriseras av att avsevärda intäkter genereras från försäljningen av panamaodlad teak, vilken kan säljas först efter att träden nått en ålder på drygt 20 år. Bolaget bär de huvudsakliga riskerna och kostnaderna för verksamheten och får in betydande intäkter först vid ett senare tillfälle. Skogsutvecklingsprojekt möter ibland problem med långsiktiga investeringar, som exempelvis brist på erfarenhet av markberedning, skadade biologiska tillgångar, högre kostnader än beräknat, oväntad försämring av kvaliteten på den odlade teaken eller förseningar i trädens tillväxtfas. Många av dessa risker är hänförliga till faktorer som bolaget inte direkt kan påverka. Dessa risker är typiska för skogsindustrin och finns trots noggrann planering och ordentliga åtgärder. Om någon av dessa risker blir verklighet, kan Green Growth Nordic ABs verksamhet påverkas negativt. Detta kan ha betydande effekter på Green Growth Nordic ABs finansiella situation och vinstutveckling.

Försäkringsrisker

Bolaget har sedvanliga företagsförsäkringar, men har inte tecknat någon försäkring för de biologiska tillgångarna i Panama. Bolaget har därigenom ingen försäkring, som täcker riskerna fram tills dess att den odlade teaken lämnas över för transport. I det fall den odlade teaken skadas eller förstörs kommer bolagets resultat att påverkas negativt.

Marknadsrisker

En exakt uppskattning av försäljningspriset för odlad teak vid avverkningsstillfället är inte möjlig att göra idag. Prisutvecklingen beror till stor del på utvecklingen på världsmarknaden och både positiv och negativ utveckling är möjlig. Det är inte heller möjligt att i dagsläget förutse framtida trender i efterfrågan på odlad teak. Ledningen kan inte garantera en ökande tillväxt i efterfrågan på teak. Kvaliteten på teaken vid avverkningsstillfället kommer inte nödvändigtvis överensstämma med vad marknaden efterfrågar vid den tidpunkten. Sådana utvecklingar skulle ha en negativ påverkan på försäljningspriset och följaktligen också på Green Growth Nordic ABs affärsverksamhet, bolagets vinst och finansiella situation.

Risker vid förvärv av tillgångar

Risker kan uppkomma vid förvärv av tillgångar och mark; exempelvis felaktiga värderingar, felaktiga besiktningar och juridiska tvister. Marknadspriset på mark i Panama kan variera och ett förvärv till en för hög kostnad kan komma att påverka bolagets resultat negativt. Likaså kan mark som inte håller rätt kvalitet påverka bolagets resultat negativt.

Naturliga risker

Etableringarna, inkluderande vägar, teaktillgångar, skogsmaskiner och andra tillgångar är utsatta för en mängd externa risker. Bland dessa risker är torka, stark vind, sjukdomar, insekter, jordbävningar, brand, blixtnedslag, klimatförändringar och stöld mest påtagliga. Ovanstående faktorer kan leda till förluster av biologiska tillgångar, begränsade möjligheter till transport eller minskning i efterfrågan för Green Growth Nordic ABs produkter i allmänhet. Ovan nämnda faktorer kan bidra till att Green Growth Nordic ABs vinst och finansiella situation påverkas negativt.

Finansiella risker

Valutarisker

Green Growth Nordic ABs verksamhet bedrivs i dag till största del i Panama, där bolagets investeringar i planteringar och marker finns. Inköp och betalningar i Panama görs i USD. När virket från gallring och slutavverkning i framtiden kommer att säljas, bedömer bolaget att detta främst kommer att ske på den indiska marknaden och handeln kommer att ske i USD. Moderbolaget Green Growth Nordic AB är registrerat i Sverige och den funktionella valutan är SEK. Green Growth Nordic AB är och kommer att vara exponerat mot USD, då investeringar, inköp och försäljning sker i USD. I den mån valutarisken inte är säkrad kan valutakursförändringar komma att påverka bolagets resultat och finansiella ställning.

Likviditetsrisker

Verksamheten är kapitalkrävande genom att virkeshandel binder mycket kapital. Ledningens förmåga att säkra framtida kapital och planera likviditeten är väsentlig. På kort sikt finansieras koncernen genom befintliga likvida medel. I det fall rörelsekapitalbehovet ej kan säkras kommer bolagets finansiella ställning att påverkas negativt.

Administrativa risker

Beräkningar av skogstillgångar är mycket komplexa. Beräkningarna bygger också på uppskattningar av bl.a. tillväxttakt, utveckling på virkespriser samt kostnadsutveckling. Risker finns att det uppstår fel i beräkningar eller att uppskattningarna inte motsvarar faktiska utfall. För att minska riskerna är det viktigt med kunnig och erfaren personal vad gäller såväl personal involverade i mätningar, ansvarig skogsingenjör, lokal administrativ personal som central controllingfunktion. Ju fler gånger beräkningarna gjorts ju säkrare blir modellerna och ju mer statistik finns som stöd.

Legala risker

Green Growth Nordic AB påverkas av skatterisker hänförliga till möjliga förändringar i skattelagstiftning i Panama. Sådana händelser kan ha en negativ inverkan på företagets finansiella ställning. Moderbolaget och dotterbolagen kan alla bli föremål för granskning av skattemyndigheter. Det finns därför potentiella risker i form av att skattemyndighetens tolkning av relevant lagtext skiljer sig från den tolkning som gjorts internt inom Green Growth Nordic AB.

Historik

Under tiden 2001–2009 anskaffades kapital förutom genom nyemissioner, även genom försäljning av andelar. Investerare kunde göra direktinvesteringar i andelar i en specifik plantering i Panama. Drygt

400 hektar omfattades av andelssystemet. Under 2010 erbjöds andelsägarna att byta andelar mot aktier vilket ledde till att nästan 50% av andelarna löstes in av Green Growth Nordic AB.

1986 • Forwood AB bildas.

1986 • Forwood drivs som ett konsultbolag med uppdrag inom skogsbranschen.

2000 • Nordic Management Group som sedan förvärvades av Forwood AB etablerar den första planteringen i Panama.

2001 • De första andelarna i skog (idag kallade TeakUnits) säljs – till olika investerare.

2002 • Forwoodkoncernen bildas.

- Genom det nybildade dotterbolaget Forwood Latvia påbörjades ett intensivt arbete med att förvärva billiga skogsfastigheter i Lettland.

- Teakförmedlingsbolaget Teak Invest Svenska AB förvärvas och blir ett helägt dotterbolag i Forwoodkoncernen.

2004 • 10:e teakplanteringen etableras.

2005 • Skogsinnehavet i Lettland uppgår till mer än 1000 ha.

- Forwoods huvudkontor i Panama flyttar in i sitt nya kontor i Torre Global Bank Building i Panama City.

2006 • Forwood förvärvar ytterligare knappt 1000 ha i Lettland

- Forwood AB förvärvar teakplanteringsföretaget Scandic Forestry som namnändras till Forwood Forestry Panama SA. Forwood tillförs 192 hektar mark i Panama.

2007 • Forwood AB förvärvar teakförvaltningsbolaget Nordic Management Group som namnändras till Forwood Management Group. Genom förvärvet tillfördes Forwoodkoncernen kunskap, rutinerad personal, utrustning samt 635 hektar värdefull mark.

- Tillgångarna i Lettland säljs med en reavinst på 8,3 MSEK.

2008 • Efter ett antal nyemissioner under tiden 2002–2008 —finns det nu mer än 500 aktieägare i Forwood AB.

2009 • Fondemission 2:1.

2010 • Forwoodkoncernen förvaltar mer än 1110 hektar teakplanteringar.

- Forwoodkoncernens mark och skogstillgångar – överstiger 250 MSEK.

- Forwoods 16:e plantering etableras i september 2010.

2011 • Fler än 700 aktieägare i Forwood AB.

2012 • Forwood aktien noteras på Mangoldlistan.

- Investering slutavverkningsskördare och skotare.

- Utgivning av konvertibel.

2013 • Första externa avverkningsuppdragen erhålls. Fondemission 1:1

2014 • Teakplanteringarna i Darfen säljs och Forwood blir ekonomiskt oberoende.

2015 • Den år 2012 utgivna konvertibeln återbetalas till långivarna och bolaget har inga låneskulder.

2016 • Moderbolaget Forwood AB byter namn till Green Growth Nordic AB. Dotterbolaget Avfallsekonomi Garby AB bildas. Inlösenprogram av 20% av aktierna genomförs.

2018 • Omsättningen fördubblas och resultatet förbättras genom ökad virkeshandel.

2019 • Omsättningen mer än fördubblas från 2018 och resultatet förbättras genom sänkta kostnader och ökad virkeshandel. Nytt tvåårigt förvaltningsavtal värt mer än 6 MSEK tecknas för 2020–2021. Dotterbolaget Avfallsekonomi Garby AB säljs och 30% av aktierna i Carrinet AB förvärvas

2020 • Covid-19 påverkar bolagets omsättning som på grund av en total lockdown i Indien hamnar på samma nivå som 2019. Resultatet förbättras trots det marginellt. Ytterligare 11% av aktierna i Carrinet AB förvärvas och ägandet uppgår därefter till 41%.

Förvaltningsberättelse

STYRELSEN OCH VERKSTÄLLANDE direktören för Green Growth Nordic AB (publ.) org.nr 556271-9228, får härmed avge årsredovisning och koncernredovisning för räkenskapsåret 2020.

Allmänt

Green Growth Nordic AB koncernen, med svenska moderbolaget Green Growth Nordic AB (publ.), med bifirma Forwood, är idag en ledande aktör inom skogsnäringen i Panama. Bolaget grundades 1986 och har idag ca 350 hektar teakplanteringar under förvaltning och ägs av drygt 1000 aktieägare. Rapportering till aktieägare, investerare och intressenter sker i huvudsak via nyhetsbrev och bolagets hemsida.

Bolaget äger och förvaltar, via helägt dotterbolag, mark och teakplanteringar i Panama. Virke och träprodukter är idag en av världens viktigaste handelsgrupper och efterfrågan på

skog har historiskt sett ökat i takt med jordens befolkningstillväxt. Koncernens verksamhet i Panama bedrivs genom dotterbolaget: Forwood Forestry Panama S.A. och dess dotterbolag Forwood Production S.A. och Green Products Latam S.A.

I Sverige bedrivs verksamhet genom intressebolaget Carrinet AB. Aktierna i Carrinet AB (41%) förvärvades i juli 2019 och 2020, och Green Growth Nordic AB har möjlighet att köpa ytterligare 10% under 2021.

Forwood har under det utmanande året 2020, kunnat behålla omsättningen från virkeshandeln på samma nivå. Koncernens redovisade omsättning blev 60 MSEK/år.

Koncernens underskott minskade ytterligare under 2020 och för 2021 förväntas ett positivt resultat för koncernen.

Styrelsen föreslår årsstämman till den 17 juni 2021 att besluta om att inte lämna utdelning till aktieägarna.



Väsentliga händelser under räkenskapsåret

Resultat och ställning

Koncernens resultat efter skatt uppgår till -0,9 MSEK (-1,5 MSEK).

- Årets resultat uppgick till -0,01 (-0,01) SEK per aktie
- Eget kapital för koncernen uppgick till 119,8 (126,3) MSEK
- Eget kapital per aktie uppgick till 1,16 (1,22) SEK
- Långfristiga skulder uppgick till 1,6 (3,2) MSEK
- Likvida medel per balansdagen uppgick till 9,3 (27,7) MSEK

Flerårsöversikt

TSEK	2020	2019	2018	2017	2016
Nettoomsättning	60 077	62 236	22 479	10 935	8 990
Övriga rörelseintäkter	3 822	2 066	153	508	7 966
Resultat från andelar i intresseföretag	119	184			
Rörelsens kostnader*	-65 184	-67 924	-31 404	-31 819	-23 380
Rörelseresultat	-1 166	-3 438	-8 772	-20 376	-6 424
Finansnetto	782	1 059	2 641	2 162	5 137
Skatt	-534	905	-183	-8	-
Årets resultat	-918	-1 474	-6 314	-18 222	-1 287
Årets omräkningsdifferens	-4 476	1 546	5 474	-7 143	9 263
Årets kassaflöde	-15 913	-28 581	-4 228	870	-37 518
Eget kapital	119 831	126 261	127 226	128 066	98 589
Balansomslutning	125 757	138 558	134 161	138 648	105 852
Antal anställda	33	45	48	67	80

* I rörelsens kostnader 2017 ingår nedskrivning av goodwill med -15 349 TSEK, hänförlig till förvärvet av Forwood Production S.A.

Händelser efter räkenskapsårets slut

Sedan 2019 bedrivs koncernens virkeshandel under namnet Forwood, ett särskilt registrerat företagsnamn och varumärke till Green Growth Nordic AB. Leveransavtal med olika leverantörer i Latinamerika och Afrika har tecknats och all försäljning i Indien sker mot rembursor som hanteras av huvudkontoret i Sverige i samarbetet med vår svenska bank.

Under de första 4 månaderna av 2021 ökade omsättningen av virke kraftigt till att överstiga 40 MSEK.

Indien tvingades dock i maj 2021 att återigen stänga ner stora delar av landet pga covid-19 vilket kommer att påverka den fortsatta försäljningen i Indien under resten av 2021.

Under 2020 förvärvade Green Growth Nordic AB ytterligare 11 % av aktierna i Carrinet AB med option att förvärva ytterligare 10 % av aktierna under 2021. Efter det återstående förvärvet äger Green Growth Nordic AB 51 % av aktierna i Carrinet AB. Förvärvet är ett led i strategin att identifiera och medverka i utvecklingen av bolag som påverkar vår miljö i positiv riktning. Carrinet produ-

cerar återanvändbara produkter för att minska det slösaktiga avtrycket på vår planet. Deras återanvändbara påse Veggio finns på frukt- och grönt avdelningen bland annat hos många Ica, Coop och City Gross runt om i landet.

Genom vårt försäljningsbolag Green Products Latam S.A. i Panama säljer vi Veggio frukt- och gröntpåsar även i Latinamerika. Bolaget har under 2021 erhållit beställningar från flera större livsmedelskedjor i Latinamerika.

I april 2021 erhöll Green Growth Nordic AB ett flertal inbetalningar från Kronofogden för utmätta tillgångar avseende bolagets klara och förfallna fordran på en tidigare ledningsperson. Inbetalningarna kommer att påverka 2021 års resultat positivt med knappt 1,1 MSEK. Återstående svenska fordringar bedöms som osäkra men är löpande föremål för indrivningsåtgärder hos Kronofogden. En brottmålsprocess driven av allmän åklagare i Panama mot den tidigare ledningsgruppen beräknas påbörjas under hösten 2021 och även där förväntas en fällande dom och utdömt skadestånd.

Utsikter för 2021

Koncernens framtidsutsikter är goda och vi kan konstatera en positiv resultatutveckling under första delen av 2021. I början av maj 2021 beslutades en partiell nedstängning av stora delar av Indien men bedömningen är att denna nedstängning inte får lika stor inverkan på 2021 som nedstängningen av Indien 2020 fick. Den stora utmaningen

för koncernen är att kunna finansiera den kraftigt ökande försäljningen av virke som binder alltmer kapital. Kapitalbehovet uppgår till 2 MUSD som under hösten 2021 behöver finansieras genom bank eller genom en till aktieägarna riktad emission av konvertibler.

Förslag till vinstdisposition

Styrelsen föreslår att till förfogande stående vinstmedel i moderbolaget (TSEK):

Vinstmedel i moderbolaget	
Överkursfond	14 364
balanserat resultat	-583
årets resultat	2 094
Totalt	15 875
Disponeras så att	
i ny räkning överföres	15 875
Totalt	15 875

Resultaträkning – Koncernen

Belopp i TSEK	Not	2020	2019
Nettoomsättning	4	60 077	62 236
Övriga rörelseintäkter	5	3 822	2 066
Resultat från andelar i intresseföretag	16	119	184
Summa rörelseintäkter		64 018	64 486
Rörelsens kostnader			
Kostnad sålda varor		-49 375	-51 860
Övriga externa kostnader	6	-5 535	-8 002
Personalkostnader	7	-5 350	-7 603
Avskrivningar o nedskrivningar	8	-124	-459
Övriga rörelsekostnader		-4 800	-
Summa rörelsekostnader		-65 184	-67 924
Rörelseresultat		-1 166	-3 438
Resultat från finansiella investeringar			
Ränteintäkter och liknande resultatposter	9	1 324	3 150
Räntekostnader och liknande resultatposter	10	-542	-2 091
Finansnetto		782	1 059
Resultat efter finansiella poster		-384	-2 379
Skatt	3, 11	-534	905
Årets resultat		-918	-1 474

Balansräkning – Koncernen

Tillgångar	Not	2020-12-31	2019-12-31
Anläggningstillgångar			
<i>Materiella anläggningstillgångar</i>			
Byggnader och mark	13	67 970	69 174
Maskiner och inventarier	14	0	0
Boskap		0	233
Summa materiella anläggningstillgångar		67 970	69 407
<i>Finansiella anläggningstillgångar</i>			
Andelar i intresseföretag	16	4 483	4 184
Ägarintresse i andra företag	17	2 001	2 277
Återinlösta avverkningsrätter		173	109
Andra långfristiga fordringar		5 811	392
Uppskjuten skattefordran	24	414	905
Summa finansiella anläggningstillgångar		12 882	7 867
Summa anläggningstillgångar		80 852	77 274
Omsättningstillgångar			
<i>Varulager</i>			
Färdiga varor och handelsvaror		2 019	1 151
Förskott till leverantörer		20 965	11 468
Summa varulager		22 984	12 619
<i>Kortfristiga fordringar</i>			
Kundfordringar	19	10 655	17 402
Övriga fordringar		1 570	1 848
Förutbetalda kostnader och upplupna intäkter		411	1 736
Summa kortfristiga fordringar		12 636	20 986
Kassa och bank	20	9 285	27 679
Summa omsättningstillgångar		44 905	61 284
Summa tillgångar		125 757	138 558

Balansräkning

– Koncernen fortsättning

Eget kapital och skulder	Not	2020-12-31	2019-12-31
<i>Eget kapital som kan hänföras till moderbolagets aktieägare</i>			
Aktiekapital	21	103 617	103 617
Övrigt tillskjutet kapital		14 364	14 364
Annat eget kapital inkl årets resultat		1 850	8 280
Summa eget kapital		119 831	126 261
Skulder			
<i>Långfristiga skulder</i>			
Förutbetalda intäkter från andelsägare	22	1 128	2 737
Skuld till andelsägare	23	444	495
Summa långfristiga skulder		1 572	3 232
Uppskjuten skatteskuld	24	1 696	1 696
<i>Kortfristiga skulder</i>			
Leverantörsskulder		611	3 785
Övriga skulder		1 385	2 725
Upplupna kostnader och förutbetalda intäkter	25	662	859
Summa kortfristiga skulder		2 658	7 369
Summa eget kapital och skulder		125 757	138 558

Förändringar i eget kapital –Koncernen

	Not	Aktie- kapital	Övrigt tillskjutet kapital	Reserver	Annat eget kapital inkl årets resultat	Summa
Ingående balans 2019-01-01		103 617	14 364	0	9 245	127 226
Utdelning					-1 037	-1 037
Årets resultat					-1 474	-1 474
Valutakursdifferenser					1 546	1 546
Ingående balans 2020-01-01		103 617	14 364	0	8 280	126 261
Utdelning					-1 036	-1 036
Årets resultat					-918	-918
Valutakursdifferenser					-4 476	-4 476
Utgående balans 2020-12-31		103 617	14 364	0	1 850	119 831



Kassaflödesanalys – Koncernen

	Not	2020	2019
Kassaflöde från den löpande verksamheten			
Kassaflöde från rörelsen	26	-2 732	-5 513
Erhållen ränta		1 324	3 150
Erlagd ränta		-439	-1 163
Betald skatt			
Kassaflöde från den löpande verksamheten			
före förändringar av rörelsekapital		-1 847	-3 526
Kassaflöde från förändringar i rörelsekapitalet			
Ökning av varulager		-867	-1 080
Ökning av förskott till leverantörer		-9 498	-11 468
Minskning/Ökning av rörelsefordringar		8 294	-13 901
Minskning/Ökning av rörelseskulder		-5 093	4 652
Kassaflöde från den löpande verksamheten		-9 011	-25 323
Investeringsverksamheten			
Investeringar i materiella anläggningstillgångar			-102
Återköpta teak units		-64	
Försäljning av materiella anläggningstillgångar			1 830
Investeringar i intresseföretag		-540	-4 000
Försäljning av boskap		156	
Ökning av långfristiga fordringar		-5 418	
Försäljning av koncernföretag			50
Kassaflöde från investeringsverksamheten		-5 866	-2 222
Finansieringsverksamheten			
Utdelning till aktieägare		-1 036	-1 036
Kassaflöde från finansieringsverksamheten		-1 036	-1 036
Årets kassaflöde		-15 913	-28 581
Likvida medel vid årets början			
		27 679	54 729
Kursdifferens i likvida medel		-2 481	1 531
Likvida medel vid årets utgång		9 285	27 679

Resultaträkning – Moderbolaget

	Not	2020	2019
Nettoomsättning	27	58 638	53 465
Övriga rörelseintäkter	5	3 637	99
		62 275	53 564
Rörelsens kostnader			
Kostnad sålda varor	27	-49 003	-45 990
Övriga externa kostnader	6	-3 928	-5 045
Personalkostnader	7	-3 093	-2 290
Avskrivningar, nedskrivningar och återföringar	8	0	-3
Övriga rörelsekostnader		-4 800	
		1 451	236
Rörelseresultat			
Resultat från finansiella investeringar			
Ränteintäkter och liknande resultatposter	9	1 572	1 440
Räntekostnader och liknande resultatposter	10	-438	-315
		2 585	1 361
Resultat efter finansiella poster			
Skatt	11	-491	905
		2 094	2 266
Årets resultat			

Balansräkning – Moderbolaget

Tillgångar	Not	2020-12-31	2019-12-31
Anläggningstillgångar			
<i>Materiella anläggningstillgångar</i>			
Inventarier	14	0	0
Summa materiella anläggningstillgångar		0	0
<i>Finansiella anläggningstillgångar</i>			
Andelar i koncernföretag	15	82 237	99 155
Andelar i intresseföretag	16	4 540	4 000
Fordringar hos koncernföretag	18	2 197	0
Andra långfristiga fordringar		3 549	
Återinlösta avverkningsrätter		173	109
Uppskjuten skattefordran	24	414	905
Summa finansiella anläggningstillgångar		93 110	104 169
Summa anläggningstillgångar		93 110	104 169
Omsättningstillgångar			
<i>Varulager</i>			
Förskott från leverantörer		15 270	11 468
Summa varulager		15 270	11 468
<i>Kortfristiga fordringar</i>			
Kundfordringar		9 068	14 958
Övriga fordringar		756	450
Förutbetalda kostnader		191	52
Summa kortfristiga fordringar		10 015	15 460
Kassa och bank	20	7 553	10 701
Summa omsättningstillgångar		32 838	37 629
Summa tillgångar		125 948	141 798

Balansräkning

– Moderbolaget fortsättning

Eget kapital och skulder	Not	2020-12-31	2019-12-31
Eget kapital			
<i>Bundet eget kapital</i>			
Aktiekapital	21	103 617	103 617
Reservfond		4 566	4 566
Summa bundet eget kapital		108 183	108 183
<i>Fritt eget kapital</i>	29		
Överkursfond		14 364	14 364
Balanserat resultat		-583	-1 813
Årets resultat		2 094	2 266
Summa fritt eget kapital		15 875	14 817
Summa eget kapital		124 058	123 000
Skulder			
<i>Kortfristiga skulder</i>			
Skulder till koncernföretag	18	0	12 948
Leverantörsskulder		613	3 377
Övriga skulder		857	2 096
Upplupna kostnader	25	420	377
Summa kortfristiga skulder		1 890	18 798
Summa eget kapital och skulder		125 948	141 798

Förändringar i eget kapital – Moderbolaget

	Aktie- kapital	Reserv- fond	Överkurs- fond	Balanserad vinst	Årets resultat	Summa
Ingående balans 2019-01-01	103 617	4 566	14 364	-1 453	677	121 771
Årets resultat					2 266	2 266
Utdelning				-1 037		-1 037
Vinstdisposition övrigt				677	-677 0	
Ingående balans 2020-01-01	103 617	4 566	14 364	-1 813	2 266	123 000
Årets resultat					2 094	2 094
Utdelning				-1 036		-1 036
Vinstdisposition övrigt				2 266	-2 266	0
Utgående balans 2020-12-31	103 617	4 566	14 364	-583	2 094	124 058



Kassaflödesanalys – Moderbolaget

	Not	2020	2019
Kassaflöde från den löpande verksamheten			
Kassaflöde från rörelsen	26	1 273	228
Erhållen ränta		1 212	1 440
Erlagd ränta		-165	-315
Kassaflöde från den löpande verksamheten före förändringar av rörelsekapital			
		2 320	1 353
Kassaflöde från förändringar i rörelsekapitalet			
Ökning av förskott till leverantörer		-3 803	-11 468
Ökning av rörelsefordringar		5 805	-15 281
Förändring av netto fordringar/skulder koncernbolag		-14 814	13 253
Minskning av övriga rörelseskulder		-3 961	5 201
Kassaflöde från den löpande verksamheten			
		-14 453	-6 942
Investeringsverksamheten			
Minskning/Ökning av lån till dotterbolag			8 044
Försäljning av koncernföretag			50
Investering i intresseföretag		-540	-4 000
Återinlösta teak units		-64	
Ökning av långfristiga fordringar		-3 549	
Kassaflöde från investeringsverksamheten			
		-4 153	4 094
Finansieringsverksamheten			
Utdelning till aktieägare		-1 036	-1 036
Nedsättning av aktiekapital i koncernföretag		16 919	
Kassaflöde från finansieringsverksamheten			
		15 883	-1 036
Årets kassaflöde			
		-2 723	-3 884
Likvida medel vid årets början			
		10 701	14 584
Kursdiff i likvida medel		-425	1
Likvida medel vid årets utgång			
		7 553	10 701

Noter till koncernens bokslut

1. ALLMÄN INFORMATION

Green Growth Nordic AB (publ.), org nr 556271-9228, och dess dotterföretag äger och förvaltar mark och teakplanteringar i Panama samt bedriver virkestrading, främst avseende teak.

Green Growth Nordic AB (publ.) grundades 1986, med namnet Forwood AB, och har sedan 1999 direkt eller indirekt förmedlat investeringar i odlad teak. Green Growth Nordic AB är ett aktieföretag registrerat i Sverige och

med säte i Göteborg. Adressen till huvudkontoret är Storgatan 11, 411 24 Göteborg.

Årsredovisningen och koncernredovisningen har godkänts för utfärdande av styrelsen och verkställande direktören 2021-06-03. Koncernens resultat- och balansräkning och moderbolagets resultat- och balansräkning blir föremål för fastställelse på årsstämman 2021-06-17.

2. REDOVISNINGS- OCH VÄRDERINGSPRINCIPER

Koncernen

Green Growth Nordic ABs årsredovisning och koncernredovisning har för om räkenskapsåret 2017 upprättats enligt årsredovisningslagen och Bokföringsnämndens allmänna råd BFAR 2012:1 Årsredovisning och koncernredovisning (K3). Tidigare år upprättades koncernredovisningen i enlighet med International Financial Reporting Standards (IFRS) utgivna av International Accounting Standards Board (IASB).

Koncernredovisning

Green Growth Nordic AB upprättar koncernredovisning. Företag där Green Growth Nordic AB innehar majoriteten av rösterna på bolagsstämman och företag där Green Growth Nordic AB genom avtal har ett bestämmande inflytande klassificeras som dotterföretag och konsolideras i koncernredovisningen. Uppgifter om koncernföretag finns i noten om finansiella anläggningstillgångar (se not 15). Dotterföretagen inkluderas i koncernredovisningen från och med den dag då det bestämmande inflytandet överförs till koncernen. De exkluderas ur koncernredovisningen från och med den dag då det bestämmande inflytandet upphör.

Koncernens bokslut är upprättat enligt förvärvsmetoden. Förvärvstidpunkten är den tidpunkt då det bestämmande inflytandet erhålls. Identifierbara tillgångar och skulder värderas inledningsvis till verkliga värden vid förvärvstidpunkten. Minoritetens andel av de förvärvade nettotillgångarna värderas till verkligt värde. Goodwill utgörs av mellanskillnaden mellan de förvärvade identifierbara nettotillgångarna vid förvärvstillfället och anskaffningsvärdet inklusive värdet av minoritetsintresset, och värderas initialt till anskaffningsvärdet.

Intresseföretag är alla de företag där koncernen har ett betydande men inte bestämmande inflytande, vilket i regel gäller för aktieinnehav som omfattar mellan 20% och 50% av rösterna. Innehav i intresseföretag redovisas enligt kapitalandelsmetoden. Vid tillämpning av kapitalandelsmetoden värderas investeringen inledningsvis till anskaffningsvärde och det redovisade värdet ökas eller minskas därefter för att beakta koncernens andel av intresseföretagets vinst eller förlust efter förvärvstidpunkten. Koncernens redovisade värde på innehav i intresseföretag inkluderar goodwill som identifieras vid förvärvet. Mellanhavanden mellan koncernföretag elimineras i sin helhet.

Dotterföretag i andra länder upprättar sin årsredovisning i utländsk valuta. Vid konsolideringen omräknas posterna i dessa företags balans- och resultaträkningar till balansdags-

kurs respektive avistakurs för den dag respektive affärshändelse ägde rum. De valutakursdifferenser som uppkommer redovisas i ackumulerade valutakursdifferenser i koncernens eget kapital.

Utländska valutor

När valutasäkring inte tillämpas, värderas monetära tillgångs- och skuldposter i utländsk valuta till balansdagens avistakurs. Transaktioner i utländsk valuta omräknas enligt transaktionsdagens avistakurs.

Valutakurser

	Balansdagskurs	Genomsnittskurs
2020-12-31	8,19	9,20
2019-12-31	9,32	9,46

Rapportering för verksamhetsgrenar och geografiska marknader

Koncernens försäljning avsåg för om räkenskapsåret 2018 i allt väsentligt skogsverksamhet i Panama och produkter och tjänster avsågs på den lokala marknaden i Panama. Under 2019 har tradingverksamhet avseende virke startats av moderbolaget Green Growth Nordic AB. Tradingen avser i allt väsentligt teak och med försäljning till Indien. Verksamhetsgrenarna i koncernen omfattar därmed förvaltning av skogsfastigheter respektive virkesförsäljning

Intäkter

Intäkter innefattar det verkliga värdet av vad som erhållits eller kommer att erhållas för sålda varor och tjänster i koncernens löpande verksamhet. Intäkter redovisas exklusive mervärdesskatt, returer och rabatter samt efter eliminering av eventuell koncernintern försäljning. Koncernen redovisar en intäkt när dess belopp kan mätas på ett tillförlitligt sätt och det är sannolikt att framtida ekonomiska fördelar kommer att tillfalla företaget. Koncernens nettoomsättning härrör dels från utförda externa förvaltningsuppdrag och virkesförsäljning i dotterbolag, dels från intäkter från tidigare sålda avverkningsrätter. Intäkter från utförda förvaltningsuppdrag redovisas i takt med att uppdragen utförs. Försäljning av varor redovisas när väsentliga risker och fördelar övergår från säljare till köpare i enlighet med försäljningsvillkoren. När andelsägare ingick avtal om andelsförvärv förband sig Green Growth Nordic AB att förvalta planteringsarna fram till slutavverkning. För detta förskottsbetalade investerarna en förvaltningsavgift. Förskotten redovisas som förutbetalda intäkter och intäktsredovisas i takt med att förvaltningsåtagandena infrias.

Övriga intäkter

Som övriga intäkter redovisas intäkter från aktiviteter utanför koncernens huvudsakliga verksamhet samt realisationsresultat vid försäljning av anläggningstillgångar

Ersättningar till anställda

Kortfristiga ersättningar

Kortfristiga ersättningar i koncernen utgörs av lön, sociala avgifter, betald semester, betald sjukfrånvaro, sjukvård och bonus. Kortfristiga ersättningar redovisas som en kostnad och en skuld då det finns en legal eller informell förpliktelse att betala ut en ersättning.

Ersättningar efter avslutad anställning

I koncernen förekommer endast avgiftsbestämda pensionsplaner. I avgiftsbestämda planer betalar företaget fastställda avgifter till ett annat företag och har inte någon legal eller informell förpliktelse att betala något ytterligare även om det andra företaget inte kan uppfylla sitt åtagande. Koncernens resultat belastas för kostnader i takt med att de anställdas pensionsberättigande tjänster utförts.

Inkomstskatter

Aktuella skatter värderas utifrån de skattesatser och skatte regler som gäller på balansdagen. Uppskjutna skatter värderas utifrån de skattesatser och skatteregler som är beslutade före balansdagen. Uppskjuten skatteskuld avseende temporära skillnader som hänför sig till investeringar i dotterföretag redovisas inte i koncernredovisningen då moderföretaget i samtliga fall kan styra tidpunkten för återföring av de temporära skillnaderna och det inte bedöms sannolikt att en återföring sker inom överskådlig framtid. Uppskjuten skattefordran avseende underskottsavdrag eller andra framtida skattemässiga avdrag redovisas i den utsträckning det är sannolikt att avdraget kan avräknas mot överskott vid framtida beskattning. Fordringar och skulder nettoredovisas endast när det finns en legal rätt till kvittning. Aktuell skatt, liksom förändring i uppskjuten skatt, redovisas i resultaträkningen om inte skatten är hänförlig till en händelse eller transaktion som redovisas direkt i eget kapital. I sådana fall redovisas även skatteeffekten i eget kapital.

Immateriella anläggningstillgångar

Immateriella anläggningstillgångar redovisas till anskaffningsvärde minskat med ackumulerade avskrivningar och nedskrivningar Goodwill skrivs av linjärt över den beräknade nyttjandeperioden.

Materiella anläggningstillgångar

Materiella anläggningstillgångar redovisas till anskaffningsvärde minskat med avskrivningar. I anskaffningsvärdet ingår utgifter som direkt kan hänföras till förvärvet av tillgången.

När en komponent i en anläggningstillgång byts ut, utrangeras eventuell kvarvarande del av den gamla komponenten och den nya komponentens anskaffningsvärde aktiveras.

Tillkommande utgifter som avser tillgångar som inte delas upp i komponenter läggs till anskaffningsvärdet till den del tillgångens prestanda ökar i förhållande till tillgångens värde vid anskaffningstidpunkten.

Utgifter för löpande reparation och underhåll redovisas som kostnader. Realisationsvinst respektive realisationsförlust vid avyttring av en anläggningstillgång redovisas som Övrig rörelseintäkt respektive Övrig rörelsekostnad. Materiella anläggningstillgångar skrivs av systematiskt över tillgångens bedömda nyttjandeperiod. När tillgångarnas avskrivningsbara belopp fastställs, beaktas i förekommande fall tillgångens restvärde. Koncernens mark har obegränsad nyttjandeperiod och skrivs inte av. Linjär avskrivningsmetod används för övriga typer av materiella tillgångar.

Följande avskrivningstider tillämpas:

- Byggnader 30 år
- Skogsmaskiner 7–10 år
- Övriga fordon 5–10 år
- Datorer 3 år
- Övriga maskiner och inventarier 5–10 år

Nedskrivningar av icke-finansiella tillgångar

När det finns en indikation på att en tillgångs värde minskat, görs en prövning av nedskrivningsbehov. Har tillgången ett återvinningsvärde som är lägre än det redovisade värdet, skrivs den ner till återvinningsvärdet.

Vid bedömning av nedskrivningsbehov grupperas tillgångarna på de lägsta nivåer där det finns separata identifierbara kassaflöden (kassagenererande enheter). För tillgångar, andra än goodwill, som tidigare skrivits ner görs per varje balansdag en prövning av om återföring bör göras.

Finansiella instrument

Finansiella instrument redovisas i enlighet med reglerna i K3 kapitel 11, vilket innebär att värdering sker utifrån anskaffningsvärde.

Finansiella instrument som redovisas i balansräkningen inkluderar värdepapper, kundfordringar och övriga fordringar, kortfristiga placeringar, leverantörsskulder, låneskulder och derivatinstrument. Instrumenten redovisas i balansräkningen när Green Growth Nordic AB blir part i instrumentets avtalsmässiga villkor.

Finansiella tillgångar tas bort från balansräkningen när rätten att erhålla kassaflöden från instrumentet har löpt ut eller överförs och koncernen har överfört i stort sett alla risker och förmåner som är förknippade med äganderätten.

Finansiella skulder tas bort från balansräkningen när förpliktelseerna har reglerats eller på annat sätt upphört.

Kundfordringar och övriga fordringar

Fordringar redovisas som omsättningstillgångar med undantag för poster med förfallodag mer än 12 månader efter balansdagen, vilka klassificeras som anläggningstillgångar. Fordringar tas upp till det belopp som förväntas bli inbetalt efter avdrag för individuellt bedömda osäkra fordringar.

Fordringar som är räntefria eller som löper med ränta som avviker från marknadsräntan och har en löptid överstigande 12 månader, redovisas till ett diskonterat nuvärde och tidsvärdeförändringen redovisas som ränteintäkt i resultaträkningen..

Låneskulder och leverantörsskulder

Låneskulder redovisas initialt till anskaffningsvärde efter avdrag för transaktionskostnader (upplupet anskaffningsvärde). Skiljer sig det redovisade beloppet från det belopp som ska återbetalas vid förfallotidpunkten periodiseras mellanskillnaden som räntekostnad över lånets löptid med hjälp av instrumentets effektivränta. Härigenom överensstämmer vid förfallotidpunkten det redovisade beloppet och det belopp som ska återbetalas. Kortfristiga leverantörsskulder redovisas till anskaffningsvärde.

Förutbetalda intäkter från andelsägare

Vid direktinvesteringar i planteringar har Green Growth Nordic AB förbundit sig att förvalta planteringarna fram till slutavverkning. Intäkterna från försäljning av andelarna redovisas i takt med att förvaltningsåtagandena infrias.

Kvarstående åtagande på balansdagen redovisas som långfristig skuld, förutbetalda intäkter från andelsägare. Kortfristig del av åtagandet redovisas som upplupna kostnader.

Varulager

Varulagret värderas till det lägsta av anskaffningsvärdet och nettoförsäljningsvärdet. Anskaffningsvärdet fastställs med användning av först in, först ut-metoden (FIFU). Eventuellt avdrag för inkurans görs efter individuell bedömning

Avsättningar

Avsättning görs när det finns en legal eller informell förpliktelse och en tillförlitlig uppskattning av beloppet kan göras. Företaget nuvärdesberäknar förpliktelser som väntas regleras efter mer än tolv månader. Den ökning av avsättningen som beror på att tid förflyter redovisas som räntekostnad.

Kassaflödesanalys

Kassaflödesanalysen upprättas enligt indirekt metod. Det redovisade kassaflödet omfattar endast transaktioner som medfört in- eller utbetalningar.

Som likvida medel klassificerar företaget, förutom kassamedel, disponibla tillgodohavanden hos banker och andra kreditinstitut samt kortfristiga likvida placeringar som är noterade på en marknadsplats och har en kortare löptid än tre månader från anskaffningstidpunkten. Spärrade medel klassificeras inte som likvida medel. Förändringar i spärrade medel redovisas i investeringsverksamheten.

Moderföretaget

Samma redovisnings- och värderingsprinciper tillämpas i moderföretaget som i koncernen, förutom i de fall som anges nedan.

Aktier och andelar i dotterföretag

Aktier och andelar i dotterföretag redovisas till anskaffningsvärde efter avdrag för eventuella nedskrivningar. I anskaffningsvärdet ingår köpeskillingen som erlagts för aktierna samt förvärvskostnader.

Eventuella kapitaltillskott och koncernbidrag läggs till anskaffningsvärdet när de lämnas. Utdelning från dotterföretag redovisas som intäkt.

Eget kapital

Eget kapital delas in i bundet och fritt kapital, i enlighet med årsredovisningslagens indelning.

Obeskattade reserver

Obeskattade reserver redovisas med bruttobelopp i balansräkningen, inklusive den uppskjutna skatteskuld som är hänförlig till reserverna.

3. UPSKATTNINGAR OCH BEDÖMNINGAR

Green Growth Nordic AB gör uppskattningar och bedömningar om framtiden. De uppskattningar för redovisningsändamål som blir följden av dessa kommer, definitionsmässigt, sällan att motsvara det verkliga resultatet. De uppskattningar och antaganden som innebär en betydande risk för väsentliga justeringar i redovisade värden för tillgångar och skulder under nästkommande år behandlas i huvuddrag nedan.

Skatter

Uppskjuten skatt beräknas på temporära skillnader mellan redovisade och skattemässiga värden på tillgångar och skulder. Skattemässigt underskott finns såväl i koncernen som i

moderbolaget. I moderbolaget finns skattemässiga underskott uppgående till 2 007 TSEK (4 230). Framtida överskott i moderbolaget beräknas uppkomma i tradingverksamheten varvid de skattemässiga underskotten kan utnyttjas. Skatteeffekten vid utnyttjande av de skattemässiga underskotten i Sverige, har tagits upp som tillgång i bokslutet.

De intäkter som uppkommer genom utdelning från koncernbolag är skattebefriade och medför således inte att bolagets skattemässiga underskott nyttjas. Varje år görs en bedömning om underskotten, utifrån koncernens förväntade utveckling och eventuella förändringar i skattelagstiftningen, kan komma att utnyttjas inom en överskådlig framtid.

4. NETTOOMSÄTTNINGENS FÖRDELNING PÅ VERKSAMHETSGRENAR OCH GEOGRAFISKA MARKNADER

Information om intäkter och geografiska områden 2020

	Sverige	Panama	Indien
Virkesförsäljning	-	-	55 340
Förvaltningsintäkter	-	4 737	
Summa	0	4 737	55 340

Information om intäkter och geografiska områden 2019

	Sverige	Panama	Indien
Virkesförsäljning	-		50 058
Förvaltningsintäkter	-	9 555	
Avfallsekonomi	2 623		
Summa	2 623	9 555	50 058

Varken 2020 eller 2019 fanns det någon kund som enskilt genererade intäkter överstigande 10% av koncernens omsättning.

5. Övriga rörelseintäkter

Koncernen

	2020	2019
Valutakursdifferenser	2 980	62
Reavinst anläggningstillgångar		1 830
Försäljning av boskap	96	
Hysesintäkter	70	37
Resultat vid försäljning av koncernbolag		137
Försäkringsersättning	431	0
Övriga intäkter	245	
Summa	3 822	2 066

Moderföretaget

	2020	2019
Hysesintäkter	70	37
Valutakursdifferenser	2 980	62
Försäkringsersättning	431	
Övriga intäkter	156	
Summa	3 637	99

6. ERSÄTTNING TILL REVISORERNA

	Koncernen		Moderbolaget	
	2020	2019	2020	2019
Moore Ranby / Baker Tilly				
Revisionsuppdraget	251	433	139	253
Skatterådgivning	0	0	0	0
Övriga tjänster	0	0	0	0
Summa	251	433	139	253


7. PERSONAL M.M.

Koncernen

	2020		2019	
	Kvinnor	Män	Kvinnor	Män
Antal anställda				
Moderföretaget, Sverige	2	1	1	2
Moderföretaget, Indien	0	6	0	6
Dotterföretagen, Panama	3	21	2	34
Totalt koncernen	5	28	3	42

	2020	2019
Löner och ersättningar		
Styrelse och VD	774	750
Övriga anställda	3 623	6 263
	4 397	7 013
Sociala kostnader		
Pensionskostnader för styrelse och VD	222	0
Pensionskostnader för övriga anställda	111	0
Övriga sociala avgifter enligt lag och avtal	931	2 053
	1 264	2 053

Medelantalet anställda bygger på av bolagets betalda närvarotimmar relaterade till en normal arbetstid enligt svenska förhållanden (40 tim./vecka). Inga bonusprogram eller andra avtal om rörliga ersättningar förekommer. Pensionskostnaderna avser åren 2019 och 2020.



Löner och ersättningar till styrelse, VD och andra ledande befattningshavare 2020

	Grundlön/ styrelsearvode	Övriga ersättningar och förmåner	Pensionskostnad	Summa
Oscar Grön	120	0	0	120
Timo Lehtonen	594	52	222	816
Kjell-Erik Ståhl	60	0	0	60
Summa	774	52	222	996

Pensionskostnaderna avser åren 2019 och 2020.

Löner och ersättningar till styrelse, VD och andra ledande befattningshavare 2019

	Grundlön/ styrelsearvode*	Övriga ersättningar och förmåner	Pensionskostnad	Summa
Oscar Grön	120	0	0	120
Timo Lehtonen	564	0	0	564
Håkan Nyberg	30	420	0	450
Kjell-Erik Ståhl	36	0	0	36
Summa	750	420	0	1 170

*Samtliga styrelsearvodena är hanterade som lön.

	2020		2019	
Könsfördelning i företagsledningen	Män	Kvinnor	Män	Kvinnor
Styrelseledamöter*	100%	0%	100%	0%
Ledande befattningshavare*	100%	0%	100%	0%

* Inklusiva dotterbolag

Moderbolaget

	2020	2019
Löner och ersättningar		
Styrelse och VD	774	750
Övriga anställda	1 411	1 075
	2 185	1 825
Sociala kostnader		
Pensionskostnader för styrelse och VD	222	0
Pensionskostnader för övriga anställda	111	0
Övriga sociala avgifter enligt lag och avtal	386	381
	719	381

Pensionskostnaderna avser åren 2019 och 2020.

8. AVSKRIVNINGAR, NEDSKRIVNINGAR OCH ÅTERFÖRINGAR

Koncernen

	2020	2019
Byggnader och mark	-124	-96
Maskiner och inventarier	0	-363
Summa	-124	-459

Moderbolaget

	2020	2019
Inventarier	0	-3
Summa	0	-3

9. RÄNTEINTÄKTER OCH LIKANDE RESULTATPOSTER

Koncernen

	2020	2019
Ränteintäkter, externa	877	2 310
Utdelningsintäkter	335	840
Valutakursdifferenser	112	
	1 324	3 150

Moderbolaget

	2020	2019
Ränteintäkter, externa	877	600
Ränteintäkter från dotterbolag	0	0
Utdelning från intresseföretag	360	
Utdelningsintäkter	335	840
Valutakursdifferenser	0	0
	1 572	1 440

10. RÄNTEKOSTNADER OCH LIKANDE RESULTATPOSTER

Koncernen

	2020	2019
Räntekostnader avseende förutbetalade intäkter från andelsägare	-104	-929
Räntekostnader övrigt	-438	-1 162
	-542	-2 091

Moderbolaget

	2020	2019
Räntekostnader	-438	-315
	-438	-315

11. SKATT PÅ ÅRETS RESULTAT

	Koncernen		Moderbolaget	
	2020	2019	2020	2019
Aktuell skatt	-43	905		905
Uppskjuten skatt	-491		-491	
Skatt på årets resultat	-534	905	-491	905

Koncernen

	2020		2019	
	Procent	Belopp	Procent	Belopp
Resultat före skatt		-384		-2 379
Skatt enligt gällande skattesats för moderbolaget	21,4%	82	21,4%	509
Skillnad i skattesats i utländsk verksamhet		115		105
Ej avdragsgilla kostnader		-18		-417
Ej skattepliktig verksamhet i Panama		-817		-665
Ej skattepliktiga intäkter		119		91
Utnyttjande av underskottsavdrag som tidigare inte redovisats				377
Omsättningsbaserad skatt Panama				0
Aktivering av värdet av skattemässiga underskottsavdrag				905
Justering aktiverad underskottsavdrag mht förändrad skattesats		-15		
Redovisad skatt		-534		905

Moderbolaget

	2020		2019	
	Procent	Belopp	Procent	Belopp
Resultat före skatt		2 586		1 364
Skatt enligt gällande skattesats för moderbolaget	21,4%	-553	21%	-292
Ej avdragsgilla kostnader				-79
Ej skattepliktiga intäkter		77		
Utnyttjande av förlustavdrag som tidigare inte redovisats.				371
Aktivering av värdet av skattemässiga underskottsavdrag				905
Justering aktiverad underskottsavdrag mht förändrad skattesats		-15		
Redovisad skatt		-491		905

Skattemässiga underskott i moderbolaget uppgår till 2007 (4230) TSEK. Under 2019 aktiverades värdet av underskottsavdragen med beaktande av skattesatsen 21,4%. Under 2020 har värdet omräknats till 20,6% motsvarande skattesatsen från 2021. Underskottet är koncernbidragsspärrat to m år 2021.

12. GOODWILL

Koncernen

	2020-12-31	2019-12-31
Ackumulerade anskaffningsvärden		
Ingående ackumulerade anskaffningsvärden	0	851
Utrangeringar	0	-851
Utgående ackumulerade anskaffningsvärden	0	0
Ackumulerade avskrivningar		
Ingående ackumulerade avskrivningar	0	-851
Utrangeringar	0	851
Utgående ackumulerade avskrivningar	0	0
Redovisat värde vid periodens slut	0	0

Moderbolaget

	2020-12-31	2019-12-31
Ackumulerade anskaffningsvärden		
Ingående ackumulerade anskaffningsvärden	0	850
Utrangeringar	0	-850
Utgående ackumulerade anskaffningsvärden	0	0
Ackumulerade avskrivningar		
Ingående ackumulerade avskrivningar	0	-850
Utrangeringar	0	850
Utgående ackumulerade avskrivningar	0	0
Redovisat värde vid periodens slut	0	0

13. BYGGNADER OCH MARK

Koncernen

	2020-12-31	2019-12-31
Akkumulerade anskaffningsvärden		
Ingående anskaffningsvärden	70 864	70 543
Kursdifferenser	-1 285	321
Utgående ackumulerade anskaffningsvärden	69 579	70 864
Akkumulerade avskrivningar		
Ingående ackumulerade avskrivningar	-1 690	-1 536
Årets avskrivningar	-124	-97
Kursdifferenser	205	-57
Utgående ackumulerade avskrivningar	-1 609	-1 690
Redovisat värde vid periodens slut	67 970	69 174

Posten avser i allt väsentligt markområden enligt nedanstående specifikation. Per januari 2017 gjordes uppskrivning av markens bokförda värde till verkligt värde, på koncernnivå, och med stöd av utlåtande från det oberoende värderingsföretaget Inversiones Panama Florida S.A. Värderingen utvisade

då ett totalt värde på marken om 7325 USD. En ny värdering inhämtades 2020 vilken utvisade 6929 USD. Forwoods nyttjandevärde av marken bedöms dock överstiga marknadsvärderingen varför bokfört värde bibehållits.

Mark-/planteringsområde	Etableringsår	Omfattning (hektar)*	Planterat (hektar)
Distrikt Colón			
Finca 19 & 28	2000	76,5	20,7
Santa Domingo	2002	112,1	80,0
Finca 23	2002	23,0	23,0
Finca 26	2002	26,0	26,0
Paraiso Globo A & B	2003	50,3	34,4
Nuevo Ocu I	2003	120,2	43,4
San Juan	2004	85,3	45,4
Nuevo Ocu II	2004	18,6	8,7
Santa Rosa	2004	92,7	47,7
Nuevo Ocu III	2009	20,0	17,0
San Juan	2012	109,9	0,0
Summa		734,6	346,3

Till och med 2016, och i enlighet med dåvarande redovisningsprinciper IFRS, redovisades koncernens biologiska tillgångar till verkligt värde. Denna redovisning är inte förenlig med nuvarande redovisningsprinciper, K3 varför värdet efter principförändringen har ersatts med verkligt anskaffningsvärde för markförbättring 823 (915) TSEK, vilket redovisas som Byggnader och mark.

Dotterbolagen i Panama fortsatte att upprätta bokslut i enlighet med fullständig IFRS t o m räkenskapsåret 2018. Följaktligen gjordes där en beräkning av verkligt värde av skogstillgångarna vilken per 2018-12-31 utvisade ett värde om 8766 TUSD.

Från och med räkenskapsåret 2019 har dotterbolagen i Panama övergått till det begränsade regelverket IFRS för SME där redovisning av verkligt värde av biologiska tillgångar inte längre görs.



14. MASKINER OCH INVENTARIER

Koncernen

	2020-12-31	2019-12-31
Akkumulerade anskaffningsvärden		
Ingående ackumulerade anskaffningsvärden	6 125	6 547
Inköp	0	101
Försäljningar/utrangeringar		-759
Kursdifferenser		236
Utgående ackumulerade anskaffningsvärden	6 125	6 125
Akkumulerade avskrivningar		
Ingående ackumulerade avskrivningar	-6 125	-6 281
Försäljningar/utrangeringar		759
Årets avskrivningar		-363
Kursdifferenser		-240
Utgående ackumulerade avskrivningar	-6 125	-6 125
Redovisat värde vid periodens slut	0	0

Moderbolaget

	2020-12-31	2019-12-31
Akkumulerade anskaffningsvärden		
Ingående ackumulerade anskaffningsvärden	144	726
Utrangeringar		-582
Utgående ackumulerade anskaffningsvärden	144	144
Akkumulerade avskrivningar		
Ingående ackumulerade avskrivningar	-144	-723
Årets avskrivningar		-3
Utrangeringar		582
Utgående ackumulerade avskrivningar	-144	-144
Redovisat värde vid periodens slut	0	0



Green Growth Nordic ABs maskiner

15. ANDELAR I KONCERNFÖRETAG

Moderbolaget

	2020 -12-31	2019 -12-31
Ingående ackumulerade anskaffningsvärden	99 155	99 205
Förvärv		0
Nedsättning och återbetalning av aktiekapital i koncernföretag	-16 918	
Avyttringar		-50
Redovisat värde vid årets slut	82 237	99 155

Koncernen

	Org.nr	Säte	Kapitalandel
Forwood Forestry Panama S.A.	772376-1-485677 DV 43	Panama	100%
Forwood Production S.A.	855544-1-506255 DV 56	Panama	100%
Green Products Latam S.A.	155686510-2-2019	Panama	100%

Moderbolaget

	Kapitalandel	Rösträttsandel	Antal andelar	Bokfört värde 2020-12-31	Bokfört värde 2019-12-31
Forwood Forestry Panama S.A.	100	100	400	82 237	99 155
				82 237	99 205

Förvärv och avyttringar av dotterföretag

I oktober 2019 avyttrades samtliga aktier i Avfallsekonomi Garby AB. Köpeskillingen 50 tkr motsvarade bokfört värde i moderbolaget.

16. ANDELAR I INTRESSEFÖRETAG

	Koncernen		Moderbolaget	
	2020-12-31	2019-12-31	2020-12-31	2019-12-31
Ackumulerade anskaffningsvärden				
Ingående ackumulerade anskaffningsvärden	4 184	0	4 000	0
Förvärv	540	700	540	700
Aktieägartillskott	0	3 300		3 300
Andel i intresseföretags resultat	119	184		
Erhållna utdelningar	-360			
Redovisat värde vid årets slut	4 483	4 184	4 540	4 000

Innehav av andelar i intresseföretag utgörs av följande:

Koncernen

	Org.nr	Säte	Kapitalandel 2020-12-31	Kapitalandel 2019-12-31
Carrinet AB	559099-9719	Göteborg	41%	30%

Moderbolaget

	Kapitalandel	2020-12-31 Röstandel	Antal andelar	Kapitalandel	2019-12-31 Röstandel	Antal andelar
Carrinet AB	41%	41%	410	30%	30%	300

17. ÄGARINTRESSE I ANDRA FÖRETAG

Koncernen

	2020 -12-31	2019 -12-31
Akkumulerade anskaffningsvärden		
Ingående ackumulerade anskaffningsvärden	2 277	2 177
Valutakursdifferenser	-276	100
Redovisat värde vid årets slut	2 001	2 277

Koncernen

	Org.nr	Säte	Antal andelar	Kapitalandel
Costa Arriba S.A.	1248747-1-592842	Panama	10	10%

18. KONCERNMELLANHAVANDEN

Moderbolaget

	2020-12-31	2019-12-31
Akkumulerade anskaffningsvärden		
Ingående anskaffningsvärden	0	7 809
Utlåning netto	2 197	0
Återbetalning netto		-7 809
Utgående ackumulerade anskaffningsvärden	2 197	0
Akkumulerade kursdifferenser		
Ingående kursdifferenser	0	235
Återbetalning netto		-235
Årets kursdifferenser		0
Utgående ackumulerade kursdifferenser	0	0
Redovisat värde vid årets slut	2 197	0

Skulder till koncernföretag

	2020-12-31	2019-12-31
Akkumulerade anskaffningsvärden		
Ingående anskaffningsvärden	12 948	0
Inlåning netto		12 948
Återbetalning netto	-12 948	
Utgående ackumulerade anskaffningsvärden	0	12 948

19. KUNDFORDRINGAR

Ett belopp om 991 (3997) TSEK, motsvarande 121 (429) TUSD, avser fordran på köparen av Darien-plantagerna.

Beloppet kommer att regleras så snart den formella marktuteringen i Panama är klar

Officiell kreditrating för köparen saknas, men bolagets bedömning är att det inte finns något nedskrivningsbehov av fordran.

20. LIKVIDA MEDEL

Koncernen

	2020 -12-31	2019 -12-31
Kassamedel	10	11
Banktillgodohavanden	9 275	12 148
Kortfristiga placeringar		15 520
Summa	9 285	27 679

Moderbolaget

	2020 -12-31	2019 -12-31
Kassamedel	0	0
Banktillgodohavanden	7 553	4 503
Kortfristiga placeringar	0	6 198
Summa	7 553	10 701

21. EGET KAPITAL

Aktiekapitalet i Green Growth Nordic AB (publ) uppgår 2020-12-31 till 103 616 811 SEK fördelat på 103 616 811 aktier varav 14 820 000 A-aktier med 10 röster vardera och 88 796 811 B-aktier med 1 röst vardera. Vid bolags-

stämmen får varje röstberättigad rösta för fulla antalet av honom eller henne företrädda aktier utan begränsningar i rösträtten. Samtliga aktier äger lika rätt i bolagets tillgångar och vinst.

År	Aktivitet	Ökning/ minskning av antalet aktier	Ökning av aktiekapital	Totalt aktiekapital	Antal aktier	Kvotvärde per aktie (SEK)
1986	Bolagsbildning	500	50 000	50 000	500	100
1997	Fondemission	500	50 000	100 000	1 000	100
2002	Nyemission	3 000	300 000	400 000	4 000	100
2002	Nyemission	15 000	1 500 000	1 900 000	19 000	100
2003	Nyemission	2 200	220 000	2 120 000	21 200	100
2003	Split 100:1	2 098 800	-	2 120 000	2 120 000	1
2004	Nyemission	520 000	520 000	2 640 000	2 640 000	1
2004	Nyemission	396 000	396 000	3 036 000	3 036 000	1
2006	Nyemission	1 300 000	1 300 000	4 336 000	4 336 000	1
2006	Apportemission	1 600 000	1 600 000	5 936 000	5 936 000	1
2006	Nyemission	1 436 000	1 436 000	7 372 000	7 372 000	1
2006	Nyemission	25 000	25 000	7 397 000	7 397 000	1
2006	Nyemission	172 000	172 000	7 569 000	7 569 000	1
2006	Nyemission	916 000	916 000	8 485 000	8 485 000	1
2007	Nyemission	700 000	700 000	9 185 000	9 185 000	1
2007	Nyemission	416 520	416 520	9 601 520	9 601 520	1
2007	Nyemission	996 000	996 000	10 597 520	10 597 520	1
2007	Nyemission	69 420	69 420	10 666 940	10 666 940	1
2009	Nyemission	342 000	342 000	11 008 940	11 008 940	1
2009	Fondemission	22 017 880	22 017 880	33 026 820	33 026 820	1
2011	Apportemission	13 231 460	13 231 460	46 258 280	46 258 280	1
2011	Konvertiblemission	4 959 074	4 959 074	51 217 354	51 217 354	1
2011	Nyemission	10 243 471	10 243 471	61 460 825	61 460 825	1
2013	Fondemission	61 460 825	61 460 825	122 921 650	122 921 650	1
2014	Nyemission	6 599 363	6 599 363	129 521 013	129 521 013	1
2016	Inlösen genom nedsättning aktiekapital	-25 904 202	-25 904 202	103 616 811	103 616 811	1

Ägarstruktur Green Growth Nordic AB per 2020-12-31

Aktieägare (12 största)	A-Aktier	B-Aktier	Summa	Kapitalandel	Röstandel
C.G Bothén AB	3 900 000	4 089 600	7 989 600	7,71%	18,18%
Nordnet Pensionsförsäkring AB	4 417 833	497 061	4 914 894	4,74%	18,85%
Bolagsförvaltningen i Göteborg AB	2 324 501	2 208 367	4 532 868	4,37%	10,74%
Strand, Andreas	576 000	3 676 738	4 252 738	4,10%	3,98%
Hedmans Partiaffär AB	541 666	2 742 549	3 284 215	3,17%	3,44%
Kidbro, Bengt	0	2 500 000	2 500 000	2,41%	1,05%
Berggren, Per-Ola	0	2 110 976	2 110 976	2,04%	0,89%
Lehtonen, Timo	0	2 086 158	2 086 158	2,01%	0,88%
Axfager Invest AB	0	1 996 712	1 996 712	1,93%	0,84%
Eriksson, Leif	0	1 748 594	1 748 594	1,69%	0,74%
Österg. Fastighetsservice AB	0	1 295 911	1 295 911	1,25%	0,55%
Hällerråd, Ulla	0	1 127 948	1 127 948	1,09%	0,48%
Övriga ägare	3 060 000	62 716 197	65 776 197	63,49%	39,38%
Summa	14 820 000	88 796 811	103 616 811	100%	100%

Uppskrivningsfond - Koncernen

	2020-12-31	2019-12-31
Belopp vid årets ingång	54 843	54 843
Avsättning till fonden under året	0	0
Belopp vid årets utgång	54 843	54 843

Avsättningen, som gjordes 2017, avser uppskrivning av mark, netto efter beaktande av uppskjuten skatteskuld. Se vidare not 13 och not 21

22. FÖRUTBETALDA INTÄKTER FRÅN ANDELSÄGARE

Vid direktinvesteringar i planteringar har Green Growth Nordic AB förbundit sig att förvalta planteringarna fram till avverkning. Intäkterna från försäljningen av andelar redovisas i takt med att förvaltningsåtagandena infrias.

Koncernen

Ingående värde 2019-01-01	2 062
Ökning kortfristig del	-36
Årets upplösning	617
Kursdifferenser	94
Utgående värde 2019-12-31	2 737
Minskning kortfristig del	102
Årets upplösning	-1 465
Kursdifferenser	-246
Utgående värde 2020-12-31	1 128

Kortfristig del 526 (628) TSEK ingår i posten övriga skulder.

23. SKULD TILL ANDELSÄGARE

Koncernen

Redovisat värde 2019-12-31	495
Valutakursförändringar	-51
Redovisat värde 2020-12-31	444

Fram till 2009 finansierades verksamheten genom att investerare kunde göra direktinvesteringar i de olika planteringarna. Avkastningen till respektive andelsägare är knuten till det specifika fält som andelsägaren har andelar i. Respektive fält kan utvecklas både positivt och negativt vilket kan innebära att förändringen av skulden till andelsägare inte alltid varierar i relation till utvecklingen för de sammanlagda skogstillgångarna.

Som framgår av not 13, redovisades tidigare år, och i enlighet med dåvarande redovisningsprinciper IFRS, koncernens biologiska tillgångar till verkligt värde. Skulden till andelsägarna beräknades då på samma sätt som de biologiska tillgångarna. Denna redovisning är inte förenlig med nuvarande redovisningsprinciper, K3, varför värdet av biologiska tillgångar efter principförändringen har ersatts med verkligt anskaffningsvärde för markförbättring 823 (915) TSEK och skuld till andelsägare redovisas fortsättningsvis utifrån detta värde.

24. UPPSKJUTNA SKATTER

Uppskjutna skattefordringar

	Koncernen		Moderbolaget	
	2020-12-31	2019-12-31	2020-12-31	2019-12-31
Ingående redovisat värde	905	0	905	0
Ianspråktaget under året	-491		-491	
Tillkommande under året		905		905
Utgående redovisat värde	414	905	414	905

Uppskjutna skatteskulder

Koncernen

	2020-12-31	2019-12-31
Ingående redovisat värde	1 696	1 696
Ianspråktaget under året	0	0
Utgående redovisat värde	1 696	1 696

Skulden är hänförlig till uppskrivning av mark i Panama med brutto 56 539 TSEK och med beaktande av den lokala skattesatsen 3% uppkommer en uppskjuten skatteskuld om 1 696 TSEK.

25. UPPLUPNA KOSTNADER OCH FÖRUTBETALDA INTÄKTER

Koncernen

	2020-12-31	2019-12-31
Upplupna personalkostnader	369	480
Upplupen revisionskostnad	175	182
Upplupna bokslutsarvoden	100	70
Övriga upplupna kostnader	18	127
Summa	662	859

Moderbolaget

	2020-12-31	2019-12-31
Upplupna personalkostnader	139	
Upplupen revisionskostnad	175	182
Upplupna bokslutsarvoden	100	70
Övriga upplupna kostnader	6	125
Summa	420	377

26. KASSAFLÖDE FRÅN RÖRELSEN

Koncernen

	2020	2019
Resultat före skatt	-384	-2 379
Justeringar för ej kassaflödespåverkande poster:		
Förändring av skuld för förvaltningsåtaganden	-1 569	-311
Avskrivningar	124	459
Orealiserade kursdifferenser	-180	
Reavinst vid försäljning anläggningstillgångar	-96	-1 829
Reavinst vid försäljning av koncernföretag		-210
Resultat från andelar i intresseföretag	-119	-184
Ränteintäkter	-1 324	-3 150
Räntekostnader och liknande resultatposter	542	2 091
Reaförlust vid försäljning av andelar	274	
Kassaflöde från rörelsen	-2 732	-5 513

Moderbolaget

	2020	2019
Resultat före skatt	2 586	1 361
Justeringar för ej kassaflödespåverkande poster:		
Avskrivningar	0	3
Orealiserade kursdifferenser	-180	-11
Ränteintäkter	-1 212	-1 440
Räntekostnader	165	315
Utdelning från intresseföretag	-360	
Reaförlust vid försäljning av andelar	274	
Kassaflöde från rörelsen	1 273	228

27. TRANSAKTIONER MED NÄRSTÅENDE

Moderbolaget

	2020	2019
Inköp från koncernföretag	242	-
Försäljning till koncernföretag	3 298	3 406

28. HÄNDELSER EFTER BALANSDAGEN

Sedan 2019 bedrivs koncernens virkeshandel under namnet Forwood, ett särskilt registrerat företagsnamn och varumärke till Green Growth Nordic AB.

Leveransavtal med leverantörer från Brasilien och Colombia har tecknats och huvuddelen av försäljning i Indien sker mot rembuser som hanteras av kontoret i Sverige i samarbete med vår svenska bank. Under de första fyra månaderna av 2021 ökade omsättningen av virke kraftigt till att överstiga 40 MSEK. Indien tvingades dock i maj 2021 att återigen stänga ner stora delar av landet vilket kommer att påverka den fortsatta försäljningen i Indien under resten av 2021.

Under 2020 förvärvade Green Growth Nordic AB ytterligare 11% av aktierna i Carrinet AB med option att förvärva ytterligare 10% av aktierna 2021. Carrinet producerar återanvändbara produkter för att minska det slösaktiga avtrycket på vår planet. Deras återanvändbara påse Veggio

finns på frukt- och grönt avdelningen bl a hos många ICA, Coop, och City Gross runt om i landet. Genom vårt försäljningsbolag Green Products Latam S.A. i Panama säljer vi Veggies frukt- och grönt påsar i Latinamerika. Bolaget har under 2021 erhållit beställningar från flera större livsmedelskedjor i Latinamerika.

I april 2021 erhöll Green Growth Nordic AB ett flertal inbetalningar från Kronofogden för utmäta tillgångar avseende bolagets klara och förfallna fordran på en tidigare ledningsperson. Inbetalningarna kommer att påverka 2021 års resultat positivt med knappt 1,1 MSEK. Återstående svenska fordringar bedöms som osäkra men är löpande föremål för indrivningsåtgärder hos Kronofogden. En brottmålsprocess driven av allmän åklagare i Panama mot den tidigare ledningsgruppen beräknas påbörjas under hösten 2021 och även där förväntas en fällande dom och utdömt skadestånd.

29. FÖRSLAG TILL VINSTDISPOSITION

Till bolagsstämmans förfogande står följande vinstmedel:

	2020	2019
Överkursfond	14 364	14 364
Balanserat resultat	-583	-1 813
Årets resultat	2 094	2 266
Totalt	15 875	14 817

Styrelsen föreslår att vinstmedlen disponeras så att:

	2020	2019
till aktieägarna utdelas 0/0,01 kr per aktie	0	1 036
I ny räkning överföres	15 875	13 781
Totalt	15 875	14 817



Årsredovisningens undertecknande

Göteborg 2021-06-03

Oscar Grön
Styrelsens ordförande

Timo Lehtonen
Styrelseledamot/VD

Kjell-Erik Ståhl
Styrelseledamot

Vår revisionsberättelse har avlämnats 2021-06-03

Moore Ranby AB

Eva Sjöling
Auktoriserad revisor

Revisionsberättelse

Till bolagsstämman i Green Growth Nordic AB
Org.nr 556271-9228

Rapport om årsredovisningen och koncernredovisningen

Uttalanden

Jag har utfört en revision av årsredovisningen och koncernredovisningen för Green Growth Nordic AB för räkenskapsåret 2020.

Enligt min uppfattning har årsredovisningen och koncernredovisningen upprättats i enlighet med årsredovisningslagen och ger en i alla väsentliga avseenden rättvisande bild av moderbolagets och koncernens finansiella ställning per den 2020-12-31 och av dessas finansiella resultat och kassaflöde för året enligt årsredovisningslagen. Förvaltningsberättelsen är förenlig med årsredovisningens och koncernredovisningens övriga delar.

Jag tillstyrker därför att bolagsstämman fastställer resultaträkningen och balansräkningen för moderbolaget och koncernen.

Grund för uttalanden

Jag har utfört revisionen enligt International Standards on Auditing (ISA) och god revisionssed i Sverige. Mitt ansvar enligt dessa standarder beskrivs närmare i avsnittet Revisorns ansvar. Jag är oberoende i förhållande till moderbolaget och koncernen enligt god revisorssed i Sverige och har i övrigt fullgjort mitt yrkesetiska ansvar enligt dessa krav.

Jag anser att de revisionsbevis jag har inhämtat är tillräckliga och ändamålsenliga som grund för mina uttalanden.

Annan information än årsredovisningen och koncernredovisningen

Detta dokument innehåller även annan information än årsredovisningen och koncernredovisningen och återfinns på sidorna 1-16.

Det är styrelsen och verkställande direktören som har ansvaret för den andra informationen.

Mitt uttalande avseende årsredovisningen och koncernredovisningen omfattar inte denna information och jag gör inget uttalande med bestyrkande avseende denna andra information.

I samband med min revision av årsredovisningen och koncernredovisningen är det mitt ansvar att läsa den information som identifieras ovan och överväga om informationen i väsentlig utsträckning är oförenlig med årsredovisningen och koncernredovisningen. Vid denna genomgång beaktar jag även den kunskap jag i övrigt inhämtat under revisionen samt bedömer om informationen i övrigt verkar innehålla väsentliga felaktigheter.

Om jag, baserat på det arbete som har utförts avseende denna information, drar slutsatsen att den andra informationen innehåller en väsentlig felaktighet, är jag skyldig att rapportera detta. Jag har inget att rapportera i det avseendet.

Styrelsens och verkställande direktörens ansvar

Det är styrelsen och verkställande direktören som har ansvaret för att årsredovisningen och koncernredovisningen upprättas och att de ger en rättvisande bild enligt årsredovisningslagen. Styrelsen och verkställande direktören ansvarar även för den interna kontroll som de bedömer är nödvändig för att upprätta en årsredovisning och koncernredovisning

som inte innehåller några väsentliga felaktigheter, vare sig dessa beror på oegentligheter eller misstag.

Vid upprättandet av årsredovisningen och koncernredovisningen ansvarar styrelsen och verkställande direktören för bedömningen av bolagets och koncernens förmåga att fortsätta verksamheten. De upplyser, när så är tillämpligt, om förhållanden som kan påverka förmågan att fortsätta verksamheten och att använda antagandet om fortsatt drift. Antagandet om fortsatt drift tillämpas dock inte om styrelsen och verkställande direktören avser att likvidera bolaget, upphöra med verksamheten eller inte har något realistiskt alternativ till att göra något av detta.

Revisorns ansvar

Mina mål är att uppnå en rimlig grad av säkerhet om huruvida årsredovisningen och koncernredovisningen som helhet inte innehåller några väsentliga felaktigheter, vare sig dessa beror på oegentligheter eller misstag, och att lämna en revisionsberättelse som innehåller mina uttalanden. Rimlig säkerhet är en hög grad av säkerhet, men är ingen garanti för att en revision som utförs enligt ISA och god revisionssed i Sverige alltid kommer att upptäcka en väsentlig felaktighet om en sådan finns. Felaktigheter kan uppstå på grund av oegentligheter eller misstag och anses vara väsentliga om de enskilt eller tillsammans rimligen kan förväntas påverka de ekonomiska beslut som användare fattar med grund i årsredovisningen och koncernredovisningen.

Som del av en revision enligt ISA använder jag professionellt omdöme och har en professionellt skeptisk inställning under hela revisionen. Dessutom:

- identifierar och bedömer jag riskerna för väsentliga felaktigheter i årsredovisningen och koncernredovisningen, vare sig dessa beror på oegentligheter eller misstag, utformar och utför granskningsåtgärder bland annat utifrån dessa risker och inhämtar revisionsbevis som är tillräckliga och ändamålsenliga för att utgöra en grund för mina uttalanden. Risker för att inte upptäcka en väsentlig felaktighet till följd av oegentligheter är högre än för en väsentlig felaktighet som beror på misstag, eftersom oegentligheter kan innefatta agerande i maskopi, förfalskning, avsiktliga utelämnanden, felaktig information eller åsidosättande av intern kontroll.
- skaffar jag mig en förståelse av den del av bolagets interna kontroll som har betydelse för min revision för att utforma granskningsåtgärder som är lämpliga med hänsyn till omständigheterna, men inte för att uttala mig om effektiviteten i den interna kontrollen.
- utvärderar jag lämpligheten i de redovisningsprinciper som används och rimligheten i styrelsens och verkställande direktörens uppskattningar i redovisningen och tillhörande upplysningar.
- drar jag en slutsats om lämpligheten i att styrelsen och verkställande direktören använder antagandet om fortsatt drift vid upprättandet av årsredovisningen och koncernredovisningen. Jag drar också en slutsats, med grund i de inhämtade revisionsbevisen, om huruvida det finns någon

väsentlig osäkerhetsfaktor som avser sådana händelser eller förhållanden som kan leda till betydande tvivel om bolagets och koncernens förmåga att fortsätta verksamheten. Om jag drar slutsatsen att det frans en väsentlig osäkerhetsfaktor, måste jag i revisionsberättelsen fästa uppmärksamheten på upplysningarna i årsredovisningen och koncernredovisningen om den väsentliga osäkerhetsfaktorn eller, om sådana upplysningar är otillräckliga, modifiera uttalandet om årsredovisningen och koncernredovisningen. Mina slutsatser baseras på de revisionsbevis som inhämtas fram till datumet för revisionsberättelsen. Dock kan framtida händelser eller förhållanden göra att ett bolag och en koncern inte längre kan fortsätta verksamheten.

- utvärderar jag den övergripande presentationen, strukturen och innehållet i årsredovisningen och koncernredovisningen, däribland upplysningarna, och om årsredovisningen och koncernredovisningen återger de underliggande transaktionerna och händelserna på ett sätt som ger en rättvisande bild.
- inhämtar jag tillräckliga och ändamålsenliga revisionsbevis avseende den finansiella informationen för enheterna eller affärsaktiviteterna inom koncernen för att göra ett uttalande avseende koncernredovisningen. Jag ansvarar för styrning, övervakning och utförande av koncernrevisionen. Jag är ensam ansvarig för mina uttalanden.

Jag måste informera styrelsen om bland annat revisionens planerade omfattning och inriktning samt tidpunkten för den. Jag måste också informera om betydelsefulla iakttagelser under revisionen, däribland de eventuella betydande brister i den interna kontrollen som jag identifierat.

Rapport om andra krav enligt lagar och andra författningar

Uttalanden

Utöver min revision av årsredovisningen och koncernredovisningen har jag även utfört en revision av styrelsens och verkställande direktörens förvaltning för Green Growth Nordic AB för räkenskapsåret 2020 samt av förslaget till dispositioner beträffande bolagets vinst eller förlust.

Jag tillstyrker att bolagsstämman disponerar vinsten enligt förslaget i förvaltningsberättelsen och beviljar styrelsens ledamöter och verkställande direktören ansvarsfrihet för räkenskapsåret.

Grund för uttalanden

Jag har utfört revisionen enligt god revisionssed i Sverige. Mitt ansvar enligt denna beskrivs närmare i avsnittet Revisorns ansvar. Jag är oberoende i förhållande till moderbolaget och koncernen enligt god revisorssed i Sverige och har i övrigt fullgjort mitt yrkesetiska ansvar enligt dessa krav.

Jag anser att de revisionsbevis jag har inhämtat är tillräckliga och ändamålsenliga som grund för mina uttalanden.

Styrelsens och verkställande direktörens ansvar

Det är styrelsen som har ansvaret för förslaget till dispositioner beträffande bolagets vinst eller förlust. Vid förslag till utdelning innefattar detta bland annat en bedömning av om utdelningen är försvarlig med hänsyn till de krav som bolagets och koncernens verksamhetsart, omfattning och risker ställer på storleken av moderbolagets och koncernens egna

kapital, konsolideringsbehov, likviditet och ställning i övrigt.

Styrelsen ansvarar för bolagets organisation och förvaltningen av bolagets angelägenheter. Detta innefattar bland annat att fortlöpande bedöma bolagets och koncernens ekonomiska situation och att tillse att bolagets organisation är utformad så att bokföringen, medelsförvaltningen och bolagets ekonomiska angelägenheter i övrigt kontrolleras på ett betryggande sätt. Verkställande direktören ska sköta den löpande förvaltningen enligt styrelsens riktlinjer och anvisningar och bland annat vidta de åtgärder som är nödvändiga för att bolagets bokföring ska fullgöras i överensstämmelse med lag och för att medelsförvaltningen ska skötas på ett betryggande sätt.

Revisorns ansvar

Mitt mål beträffande revisionen av förvaltningen, och därmed mitt uttalande om ansvarsfrihet, är att inhämta revisionsbevis för att med en rimlig grad av säkerhet kunna bedöma om någon styrelseledamot eller verkställande direktören i något väsentligt avseende:

- företagit någon åtgärd eller gjort sig skyldig till någon försummelse som kan föranleda ersättningsskyldighet mot bolaget, eller
- på något annat sätt handlat i strid med aktiebolagslagen, årsredovisningslagen eller bolagsordningen.

Mitt mål beträffande revisionen av förslaget till dispositioner av bolagets vinst eller förlust, och därmed mitt uttalande om detta, är att med rimlig grad av säkerhet bedöma om förslaget är förenligt med aktiebolagslagen.

Rimlig säkerhet är en hög grad av säkerhet, men ingen garanti för att en revision som utförs enligt god revisionssed i Sverige alltid kommer att upptäcka åtgärder eller försummelser som kan föranleda ersättningsskyldighet mot bolaget, eller att ett förslag till dispositioner av bolagets vinst eller förlust inte är förenligt med aktiebolagslagen.

Som en del av en revision enligt god revisionssed i Sverige använder jag professionellt omdöme och har en professionellt skeptisk inställning under hela revisionen. Granskningen av förvaltningen och förslaget till dispositioner av bolagets vinst eller förlust grundar sig främst på revisionen av räkenskaperna. Vilka tillkommande granskningsåtgärder som utförs baseras på min professionella bedömning med utgångspunkt i risk och väsentlighet. Det innebär att jag fokuserar granskningen på sådana åtgärder, områden och förhållanden som är väsentliga för verksamheten och där avsteg och överträdelser skulle ha särskild betydelse för bolagets situation. Jag går igenom och prövar fattade beslut, beslutsunderlag, vidtagna åtgärder och andra förhållanden som är relevanta för mitt uttalande om ansvarsfrihet. Som underlag för mitt uttalande om styrelsens förslag till dispositioner beträffande bolagets vinst eller förlust har jag granskat om förslaget är förenligt med aktiebolagslagen.

Göteborg den 3 juni 2021

Moore Ranby AB

.....
Eva Sjöling
AUKTORISERAD REVISOR

Anteckningar

.....

.....

.....

.....

.....

.....

.....

.....

.....

.....

.....

.....

.....

.....

.....

.....

.....

.....

.....

.....

.....

.....

Anteckningar

HÖGSTA KREDITVÄRDIGHET
Green Growth Nordic AB
556271-9228 | 2020-11-10



GREEN GROWTH NORDIC AB

HUVUDKONTOR

Green Growth Nordic AB

Storgatan 11

411 24 Göteborg

Tel: 031-10 71 00

E-post: info@greengrowthnordic.se

Hemsida: www.greengrowthnordic.se

FÖRVALTNINGS- & SÄLJKONTOR

Forwood Forestry Panama S.A.

Torre Global Bank Nueva

Calle 50, Oficina 1701

Panamá City, Panamá

Tel: +507 340 3900

Fax: +507 340 3905

E-post: sales.panama@Forwood.com