



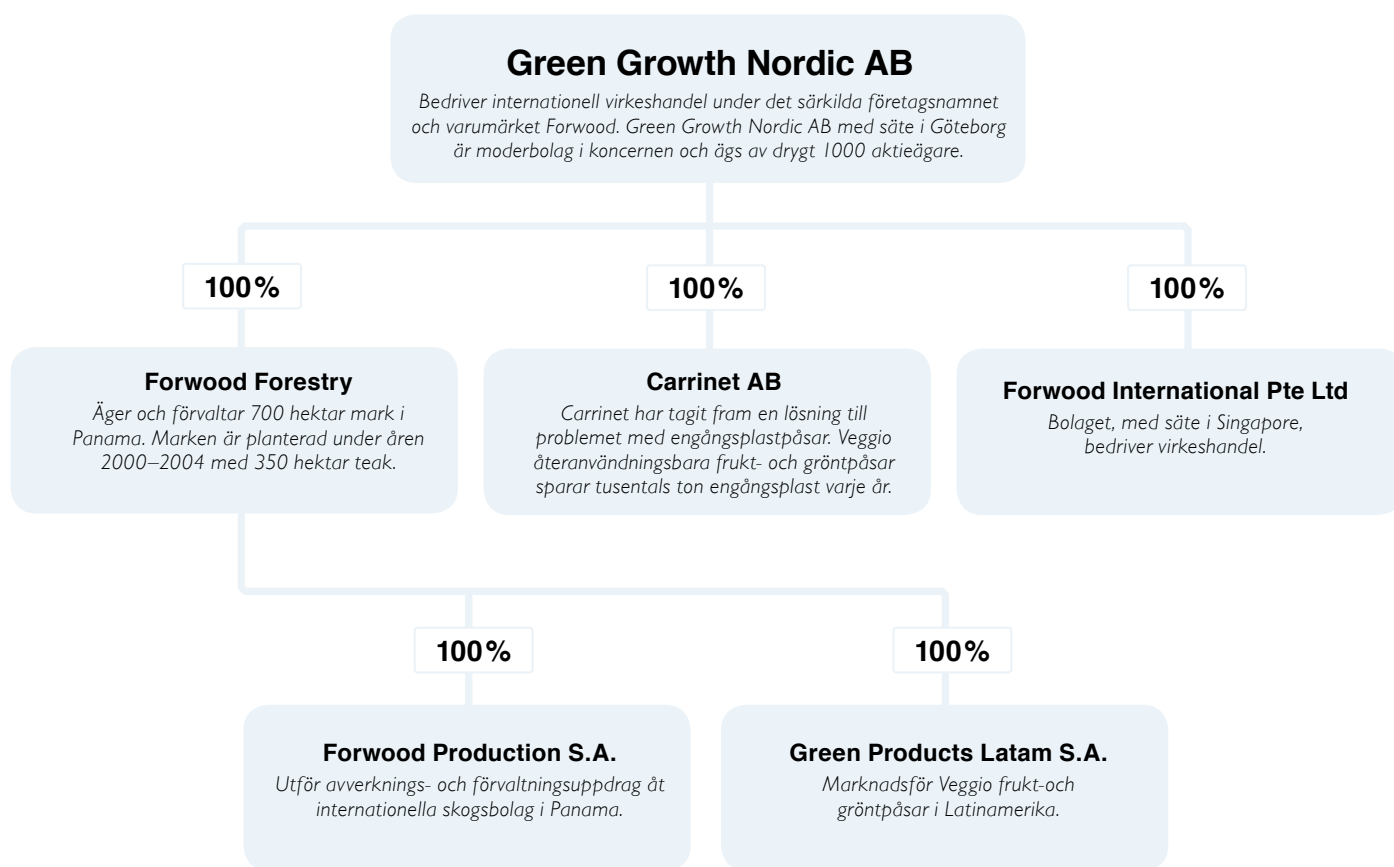
Årsredovisning & Koncernredovisning

2022

Innehåll

4	Detta är Green Growth Nordic AB
5	VD-ord
6	Bolagen i koncernen
8	Vår verksamhet i Panama
10	Teak
11	Vår virkeshandel
12	Värdekedjan
14	Miljö/Miljöpåverkan
15	Riskhantering
16	Historik
17	Förvaltningsberättelse
18	Väsentliga händelser under räkenskapsåret
20	Resultaträkning – koncernen
21	Balansräkning – koncernen
23	Förändringar i eget kapital – koncernen
24	Kassaflödesanalys – koncernen
25	Resultaträkning – moderbolaget
26	Balansräkning – moderbolaget
28	Förändringar i eget kapital – moderbolaget
29	Kassaflödesanalys – moderbolaget
30	Noter till koncernens bokslut
48	Årsredovisningens undertecknande
49	Revisionsberättelse

Detta är Green Growth Nordic AB



2022 i siffror

Nettoomsättning 101 949 Tkr	Eget kapital 133 395 Tkr
Rörelseresultat 5 819 Tkr	Antal medarbetare 30

VD-ord

FORTSATT TILLVÄXT I INDIEN

Sedan 2019 har vi byggt varumärke och kundrelationer med den Indiska tillverkningsindustrin och de indiska sågverken i både Norra och Södra Indien. Under varumärket och det särskilda företagsnamnet Forwood har vi skapat oss namnet som en pålitlig leverantör av teak i olika dimensioner och kvaliteter. Vi anses idag vara en av de tre främsta leverantörerna av teak i Indien och med kontinuerliga kundbesök stärker vi relationen med kunderna. Att vi är ett svenskt bolag skapar en ytterligare trygghet hos kunderna.

Samtidigt är det en hårt konkurrensutsatt marknad där ett stort antal mindre aktörer importerar teak till Indien för att tjäna 5-10 USD per kubikmeter. Bland de större importörerna är konkurrensen ständigt närvarande med en del fula knep och smutskastning. Att verka som publikt bolag i denna miljö är utmanande och kräver ett bra team av medarbetare vilket Forwood har sedan 2019.



Under 2022 övergick samtliga Indiska anställda till att genom konsultavtal utföra den försäljning och administration som gjorts tidigare av dem som anställda. Detta förenklar arbetsgivaransvaret och minskar risken för arbetsrättsliga problem för Forwood i Indien.

Under år 2022 sålde vi 1109 containers i Indien. Vi ökade återigen omsättningen till mer än 100 MSEK 2022 och koncernen levererar ett bättre resultat.

ÖKAD VIRKESHANDEL I VÅRT HELÄGDA DOTTERBOLAG FORWOOD INTERNATIONAL PTE, LTD SINGAPORE

Sedan juni 2021 har det sålts virke genom detta bolag som vi registrerat i namnet Forwood International PTE LTD. Under 2022 har omsättningen ökat och bolaget har byggt upp en bra relation med två stora Internationella banker med kontor i Singapore. Detta ger oss lägre skatt, låga driftkostnader och inga valutakursförluster i virkeshandeln som sker i bolaget och nu också bokförs i USD. Utdelningen från Singapore till Green Growth Nordic AB är skattefri och ingen så kallad withholding tax utgår i Singapore. Granskning av Forwood International PTE LTD ingår i revisionen som utförts av vår svenska koncernsrevisor Moore Ranby.

CHECKRÄKNINGSKREDIT BEVILJAD MEN DEN ÖKANDE VIRKESHANDELN KRÄVER EN STÖRRE KREDIT.

Under 2021 beviljades vi för första gången någonsin en checkräkningskredit om 1 MUSD från vår svenska bank. Krediten har utnyttjats under 2022 och avslutats under hösten 2022. Inför säsongen 2023 har vi erhållit en kredit på 2 MUSD för att kunna öka omsättning och resultat ytterligare. Denna kredit kommer liksom under 2022 att avslutas under hösten 2023.

Under 2022 förvärvade vi 100% av aktierna i Carrinet AB. Under 2022 har bolaget bidragit positivt till koncernresultatet. Under 2021 blev också den nya cellulosa påsen Veggio C, tillverkad helt av svensk och kanadensisk skogsråvara, produktionsklar. Veggio C har introducerats i Europa och USA under 2022.

REKORDRESULTAT MED EN AVVAKTANDE HÅLLNING

Vår uttalade ambition att ge aktieägarna en stabil och ökad utdelning ligger fast. Vi väljer att för räkenskapsåret 2022 behålla tidigare års utdelningsnivå 0,02 kr per aktie.

Timo Lehtonen
VD

Bolagen i koncernen

GREEN GROWTH NORDIC AB (PUBL.)

Bolaget är ett svenskt företag grundat 1986 med de helägda dotterbolagen Forwood Forestry Panama S.A. och Carrinet AB. Green Growth Nordic AB ägs idag av fler än 1000 aktieägare. Under det särskilda företagsnamnet Forwood bedrivs internationell virkeshandel

FORWOOD FORESTRY PANAMA S.A

Dotterbolaget äger och förvaltar skogstillgångar i Panama. Den planterade arealen uppgår till knappt 350 ha, av en total areal om drygt 700 ha. Bolaget har valt att fokusera på ädelträ av arten teak, ett trädslag med kort omloppstid och med högt virkesvärde. Idag är bolaget en etablerad aktör med omfattande verksamhet i Panama och med totalt 11 olika planteringsområden. Forwood i Panama är certifierat av Forest Stewardship Council (FSC), vilket innebär att Forwood i Panama kontinuerligt arbetar med att verksamheten skall bidra till en positiv långsiktig miljömässig och social utveckling såväl lokalt som globalt. Bolagets planteringar är strategiskt placerade i Panama, 4 mil norr om Panama City, där tillgång till god infrastruktur och närliggande hamnar möjliggör direkt försäljning till kunder i främst Indien.

Forwood Forestry Panama S.A. äger två helägda dotterbolag. Forwood Production S. A. äger en fastighet intill Inter-American Highway som går från Darién i södra Panama till USA. På fastigheten finns byggnader för virkeshantering och för service och rengöring av fordon. Bolaget har externa avverknings- och förvaltningsuppdrag. Green Products Latam S.A. marknadsför Carrinet ABs produkter i Latinamerika.

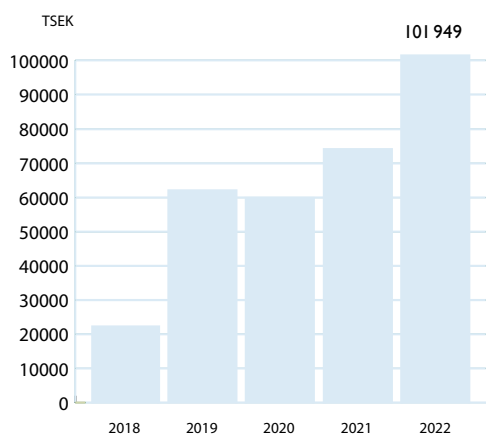
CARRINET AB

Intressebolaget Carrinet AB ägs till 100% av Green Growth Nordic AB. Carrinet har tagit fram en lösning till problemet med engångsplastpåsar. Veggio återanvändningsbara frukt- och gröntpåsar sparar tusentals ton engångsplast varje år.

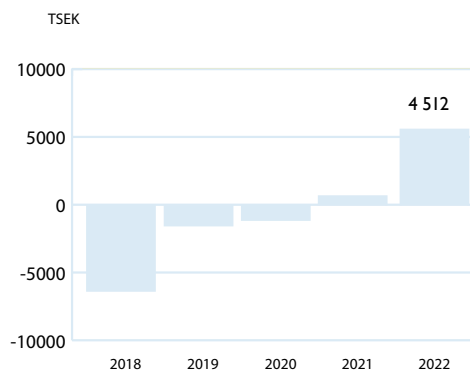
FORWOOD INTERNATIONAL PTE LTD

Dotterbolaget, med säte i Singapore, har bildats under 2021. Detta för att fortsätta möjliggöra remburshantering med våra kunders banker i Indien. Virkeshandeln med Indien bedrivs därefter till största delen via Forwood International.

OMSÄTTNING



RESULTAT EFTER SKATT



Till följd av förändrade redovisningsprinciper för moderbolaget och koncernen, fr o m räkenskapsåret 2016, och för dotterbolagen i Panama fr o m räkenskapsåret 2019, redovisas inte längre verkligt värde av biologiska tillgångar varken i koncernbalansräkningen eller i enskilda bolag.

Per 2018-12-31 redovisade Forwood Panama verkligt värde av biologiska tillgångar om 8,8 MUSD.

Per 2022-12-31 har Forwood gjort en aktuell beräkning av verkligt värde, vilken följaktligen inte påverkar redovisningen i koncernen. Upplivsingsvis uppgår värdet av denna beräkning till 9,1 MUSD.

- Årets resultat uppgick till 0,05 (0,01) SEK per aktie
- Eget kapital för koncernen uppgick till 133,4 (123,9) MSEK
- Eget kapital per aktie uppgick till 1,29 (1,20) SEK
- Rörelseintäkter 107,0 TSEK (78,1 TSEK)
- Långfristiga skulder uppgick till 1,1 (1,3) MSEK
- Likvida medel per balansdagen uppgick till 29,8 (18,8) MSEK

FORWOOD FORESTRY I PANAMAS AFFÄRSIDÉ

Forwood Forestry i Panama äger, förvaltar och förädlar mark och teakplanteringar i Panama, som kombinerar en långsiktigt stabil tillväxt med en betydligt högre avkastning än mer traditionella skogsinvesteringar. Genom dotterbolaget Forwood Production S.A. utförs planterings-, avverknings- och förvaltningsuppdrag åt institutionella skogsägare i Centralamerika. Forwood i Panama är miljöcertifierat och är genom en aktiv miljöinsats en trygg och långsiktig leverantör av skogsrelaterade produkter och tjänster.

MÅL

Bolagets mål är att:

- Vi är en av de största aktörerna i Centralamerika inom vår nisch
- Vi självfinansierar verksamheten genom ett starkt eget kassaflöde
- Vi värnar miljön genom att binda koldioxid och skapar goda levnadsvillkor för lokalbefolkningen
- Vi har FSC- och social certifiering

STRATEGI

Vår övergripande strategi inom skogsverksamheten är att utveckla vår verksamhet genom:

- Att sälja tjänster såsom externa avverknings- och förvaltningsuppdrag
- Att bedriva tradingverksamhet genom att externt köpa och sälja teakvirke
- Att själva kontrollera större delen av värdekedjan
- Att värna en hållbar utveckling av samhälle och miljö
- Att skapa en organisation med engagerade och kunniga medarbetare



CARRINET AB

Dotterbolaget Carrinet AB (100%) bedriver handel med påsar som ersätter plastpåsar i främst livsmedelshandeln. Kunderna återfinns i Europa, USA, Australien, samt Syd- och Centraleuropa. I Sverige återfinns Carrinets påsar bland annat hos ICA, Coop och City Gross över hela landet.

MILJÖPÅVERKAN

Koncernens svenska moderbolag bedriver inte tillståndspliktig eller anmälningspliktig verksamhet enligt miljöbalken. I de utländska dotterbolagen bedriver två bolag verksamhet med tillstånds- eller anmälningsplikt till de lokala myndigheterna. Inget av koncernens bolag är involverat i någon miljörelaterad tvist. For-

wood i Panamas skogsverksamhet är FSC-certifierad (Forest Stewardship Council) och eventuella nya etableringar sker enligt FSC:s standards och införlivas då i certifikatet. FSC:s kontrollorgan SGS genomför återkommande kontroller av verksamheten och certifieringen förnyas på årsbasis.

Vår verksamhet i Panama



Löpande genom åren sker stamkvistning.



Varje år mäts trädens diameter så vi får en exakt bild av tillväxten.



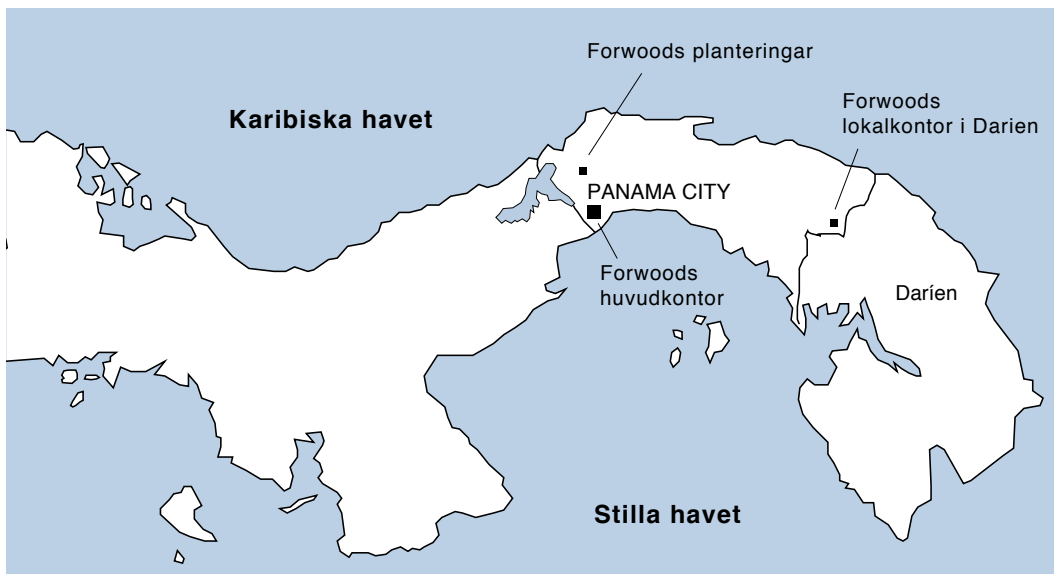
En av våra planteringar med 11 årig teak.



Stamkvistning måste även göras på hög nivå.

BASFAKTA PANAMA

Folkmängd:	4,3 miljoner
Statsskick:	Republik
Huvudstad:	Panama City
Valuta:	USD
President:	Laurentino Cortizo
BNP (2019):	63 miljarder USD
BNP tillväxt:	15,3 % (2021)
BNP/capita:	14 600 USD
Inflation:	2,9 % (2021)
Arbetslöshet:	8,8 % (2021)



TROTS ATT TEAK inte tillhör de inhemska arterna i Centralamerika erbjuder delar av området på många sätt idealiska förhållanden för trädet att utvecklas. Teakplanteringar av varierande storlek finns idag etablerade i många länder i Latinamerika. Green Growth Nordic AB har valt att förlägga sin verksamhet till Panama. Ur exportavseende erbjuder Panamakanalen exceptionellt goda möjligheter att kostnads-effektivt nå olika delar av världen.

Panamas ekonomi har vuxit i snitt med 9,6% per år under perioden 2010 till 2016. Landets främsta inkomstkälla är Panamakanalen, som fram till år 2016 genomgick ett omfattande utvidgningsarbete för att öka dess transportkapacitet. Förutom Panamakanalen

utgör även frihandelszonen i Colón och den finansiella sektorn viktiga delar av ekonomin. Utrikespolitiskt är USA Panamas viktigaste allierade. Landet är Panamas största handelspartner och har fortfarande enligt Torrijos-Carterfördragen rätt att intervensera i Panama om Panamakanalens neutralitet hotas.


Ett flertal svenska företag finns representerade i Panama, bland dem ABB, Ericsson, Tetra Pak och VolvoConstruction Equipment. I början av 2008 undertecknade Sverige och Panama ett bilateralt investeringskyddsavtal vilket torde ge svenska investeringar i landet ett ökat juridiskt skydd. Sverige har ett honorärt generalkonsulat i Panama City.



Avverkning.



Containerlastning med frontlastare.



Teak

I TEAKFAMILJEN FÖREKOMMER TRE ARTER:

- **Tectona grandis** – som är den vanligaste
- **Tectona Hamiltoniana** – som endast förekommer lokalt i Burma (Myanmar)
- **Tectona Philippinensis** som endast förekommer i Filipinerna.

Teak kommer ursprungligen från länder i Asien där klimatet består av en torrperiod på 3 till 5 månader och en regnperiod med 1 500–2 000 mm nederbörd per år samt där temperaturen ligger mellan 22° och 35°C. Tectona grandis har anpassat sig mycket väl i Centralamerika med omfattande teakplantager i flera länder i Latinamerika.



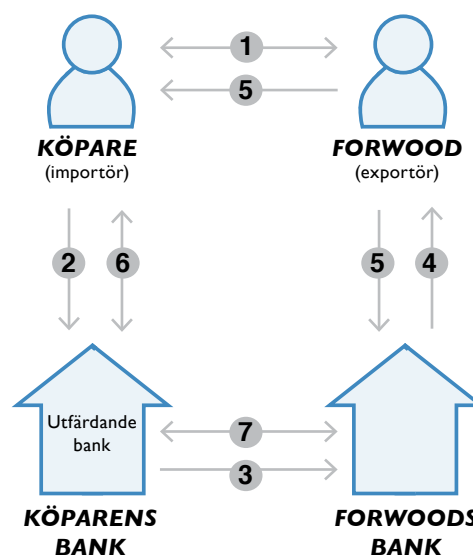
Vår virkeshandel

Så här fungerar vår remburshandel med virke

1. Köparen och Forwood tecknar ett handelsavtal med avtal om leverans av virke, kvantitet, kvalitet och betalning som kommer att ske med en remburs.
2. Köparen ber sin bank (utfärdande bank) att öppna en remburs till Forwoods bank i enlighet med de villkor som båda parter har kommit överens om. En remburs kan innehålla de viktigaste villkoren för transaktionen - beskrivning av varor, pris per enhet, betalningstid och en lista över de dokument som Forwood måste lämna in till banken. Banken utvärderar därefter köparens säkerhet.
3. Den utfärdande banken skickar rembursen till Forwoods bank i Sverige.
4. Forwoods bank meddelar Forwood om den nu öppnade rembursen och rembursens villkor.
5. När villkoren i rembursen erhållits jämför vi dem med handelsavtalet. Om villkoren inte motsvarar avtalet har vi rätt att kräva ändringar i rembursen. Observera att rembursen är ett dokument som inte kan återkallas, därför kan det inte annulleras eller annulleras utan samtycke från alla parter.

Om rembursen motsvarar kraven i avtalet skickar Forwood virket till köparen och senare skickar vi in de dokument som krävs i rembursen till vår bank i Sverige.

6. Vår bank kontrollerar de inlämnade dokumenten. Om de överensstämmer med villkoren i rembursen kan banken betala för dem i den form som överenskommit i rembursen - genom att göra omedelbar eller uppskjuten betalning, genom att acceptera eller genom att förhandla om rembursen.



7. Forwoods bank skickar dokumenten till den utfärdande banken i Indien. Efter upprepad kontroll av dokumenten betalar den utfärdande banken i Indien till Forwoods bank i Sverige.

Den utfärdande banken i Indien tar ut rembursbeloppet från köparens konto och lämnar ut originaldokumenten till köparen som nu kommer i besittning av virket.

Virkeshandeln sker i det svenska moderbolaget Green Growth Nordic AB under det särskilda företagsnamnet Forwood.



Under 2022 omsatte Forwood totalt 1109 st 40 foot containers med teak.


40 ft	Längd insida	Bredd insida	Höjd insida	Volym	Netto last
Meter	12,082 m	2,352 m	2,355 m	67,5 m ³	26600 kg

MÄTTENHETER

- 1 pound = 453,6 gram
- 1 foot = 12 inches = 0,3048 meter
- 1 board feet = 0,00236 kubik meter
- 1 kubik meter = 423,776 board feet

EXPORTLÄNDER 2020

- Benin
- Brasilien
- Colombia
- Costa Rica
- Ecuador
- Guyana
- Elfenbenskusten
- Nigeria
- Panama
- Surinam
- Togo



Förvaltning

Avverkning

Försäljning

Transport

Värdekedjan

De huvudsakliga processerna i Forwood Panamas värdekedja är, förvaltning, avverkning, försäljning och transport. För att understödja och skapa mervärde i varje del av värdekedjan har Forwood Panama en organisation med omfattande branschexpertis.

FÖRVALTNING

Förvaltningen sker utifrån en till planteringsområdet individuellt anpassad plan. Förvaltningen omfattar alla delar av planteringsprocessen för att säkerställa att träden utvecklas optimalt under omloppstiden. Sammantaget har Forwoods kostnader vid förvaltningen av skogsverksamheten kunnat reduceras tack vare organisationens långa branschfarenhet. Mycket av det nödvändiga arbetet har fördelats internt inom bolaget. Forwood har därför lägre kostnader än konkurrenter, som hyr in externa konsulter i brist på intern branschexpertis.

AVVERKNING

Vid avverkningen har Forwood tillgång till effektiva maskiner, som garanterar en snabb och effektiv process. Arbetet leds av skogsingenjörer och av specialiserade

förmän. Personalen har erhållit utbildning som förberedelse för dessa typer av uppdrag. Bolagets personal känner väl till planteringarna och minimerar risker som tillkommer i samband med avverkning, till exempel stöld eller ovarsam hantering. Utöver detta har Forwood i Panamas personal god förståelse för verksamheten och de interna processerna.

FÖRSÄLJNING

Forwoods historiska försäljning har skett till grossister på den lokala marknaden i Panama. Grossisterna har i sin tur sålt virket vidare till producenter av slutprodukter. Grossisterna agerar mellanhänder genom att köpa in virke i mindre kvantiteter och sedan sälja det i större kvantiteter och till högre prisnivåer till producenter av slutprodukter. Begränsad tillgång till en öppen marknad för handel med odlad teak gör det ofta svårt för mindre spelare att lokalisera och sälja direkt till producenterna av färdiga produkter. Sedan 2017 har Forwood övertagit virkeshandeln i Panama från en av de största exportörerna. Sedan våren 2019 har Forwood även övertagit virkeshandeln i Latinamerika från en av de största virkesexportörerna i världen. Genom en egen försäljningsorganisation i Indien har Forwood kunnat öka omsättningen av virke kraftigt under senare år.

TRANSPORT

Historiskt sett har Forwoods försäljning skett lokalt i Panama. Forwood har, då försäljningen rört begränsade volymer till lokala uppköpare, inte varit i behov av att transportera virket några längre sträckor. I och med att Forwoods försäljning antas öka i takt med att beståndet växer kommer transport av Forwoods produkter att bli viktigare för bolaget. I framtiden antas transporten hanteras av externa logistikbolag och denna del av värdekedjan kommer således att ligga utanför bolagets verksamhet. Ur exportavseende erbjuder dock Panamakanalen goda möjligheter att kostnadseffektivt nå olika delar av världen. Detta förenklar processen vid en framtida försäljning av större teakvolymer och möjliggör kostnadseffektiv export.

FÖRVALTNINGSUPPDRAG

Sedan 2015 utför Forwood förvaltningsuppdrag gällande slutavverkning, nyplantering samt avverkning åt externa kunder.



Miljö/Miljöpåverkan

SKOG OCH SKOGLIGA resurser är regelbundet föremål för omfattande klimat- och miljöutredningar. Omkring 30 procent av jordens landyta är täckt av skog, varav tropisk regnskog utgör 26 procent. Det uppskattas att världens skogar binder 283 Gt (gigaton) koldioxid i dess biomassa samt 638 Gt inom hela ekosystemet. Därmed innehåller världens skogar mer koldioxid än hela atmosfären. Genom avverkning ödeläggs dock enorma områden varje år. Att tala om katastrof är ingen överdrift, miljöeffekterna är betydande och kommer att påverka oss alla. Som skogsbolag är Green Growth Nordic AB med sitt dotterbolag Forwood mycket medvetna om det ansvar det innebär

att ha hand om dessa resurser och ser det som en god möjlighet att genom sina teakplantager kunna minska belastningen på de naturliga skogarna. För att göra detta på bästa sätt har dotterbolaget Forwood Forestry i Panama låtit certifiera samtliga plantager i enlighet med Forest Stewardship Councils (FSC) riktlinjer (se nedan).

Utöver miljömässiga och sociala åtaganden möjliggörs försäljning till högre prisnivåer gentemot icke-certifierade konkurrenter. Denna konkurrensfördel ökar dessutom i takt med att allt fler länder trappar upp reglering mot handel med naturskogsteak.



MILJÖPÅVERKAN

Koncernens svenska moderbolag bedriver inte tillståndspliktig eller anmälningspliktig verksamhet enligt miljöbalken. I de utländska dotterbolagen bedriver två bolag verksamhet med tillstånd- eller anmälningsplikt till de lokala myndigheterna. Inget av koncernens bolag är involverat i någon miljörelaterad tvist.

Forwood i Panamas skogsverksamhet är FSC-certifierad (Forest Stewardship Council) och eventuella nya etableringar sker enligt FSC:s standards och införlivas då i certifikatet. FSC:s kontrollorgan SGS genomför återkommande kontroller av verksamheten och certifieringen förnyas på årsbasis.

Riskhantering

All affärsverksamhet medför risker. Genom att skapa medvetenhet om de risker som finns i verksamheten kan dessa begränsas, kontrolleras och hanteras samtidigt som affärsmöjligheter kan tillvaratas i syfte att öka intjäningen.

Green Growth Nordic AB (publ.) är genom sin internationella och kapitalkrävande verksamhet löpande utsatt för finansiella risker. De främsta riskerna bedöms vara valutarisker och likviditets- och finansieringsrisker.

RISKER MED AVSEENDE PÅ MARKNAD OCH VERKSAMHET

Förvaltningsrisker

Green Growth Nordic ABs verksamhet karaktäriseras av att avsevärda intäkter genereras från försäljningen av panamaodlad teak, vilken kan säljas först efter att träden nått en ålder på drygt 20 år. Bolaget bär de huvudsakliga riskerna och kostnaderna för verksamheten och får in betydande intäkter först vid ett senare tillfälle. Skogsutvecklingsprojekt möter ibland problem med långsiktiga investeringar, som exempelvis brist på erfarenhet av markberedning, skadade biologiska tillgångar, högre kostnader än beräknat, oväntad försämring av kvaliteten på den odlade teaken eller förseningar i trädens tillväxtfas. Många av dessa risker är hänförliga till faktorer som bolaget inte direkt kan påverka. Dessa risker är typiska för skogsindustrin och finns trots noggrann planering och ordentliga åtgärder. Om någon av dessa risker blir verklighet, kan Green Growth Nordic ABs verksamhet påverkas negativt. Detta kan ha betydande effekter på Green Growth Nordic ABs finansiella situation och vinstutveckling.

Försäkringsrisker

Bolaget har sedvanliga företagsförsäkringar, men har inte tecknat någon försäkring för de biologiska tillgångarna i Panama. Bolaget har därigenom ingen försäkring, som täcker riskerna fram tills dess att den odlade teaken lämnas över för transport. I det fall den odlade teaken skadas eller förstörs kommer bolagets resultat att påverkas negativt.

Marknadsrisker

En exakt uppskattning av försäljningspriset för odlad teak vid avverkningsstillfället är inte möjlig att göra idag. Prisutvecklingen beror till stor del på utvecklingen på världsmarknaden och både positiv och negativ utveckling är möjlig. Det är inte heller möjligt att i dagsläget förutse framtida trender i efterfrågan på odlad teak. Ledningen kan inte garantera en ökande tillväxt i efterfrågan på teak. Kvaliteten på teaken vid avverkningsstillfället kommer inte nödvändigtvis överensstämma med vad marknaden efterfrågar vid den tidpunkten. Sådana utvecklingar skulle ha en negativ påverkan på försäljningspriset och följaktligen också på Green Growth Nordic ABs affärsverksamhet, bolagets vinst och finansiella situation.

Risker vid förvärv av tillgångar

Risker kan uppkomma vid förvärv av tillgångar och mark; exempelvis felaktiga värderingar, felaktiga besiktningar och juridiska tvister. Marknadspriset på mark i Panama kan variera och ett förvärv till en för hög kostnad kan komma att påverka bolagets resultat

negativt. Likaså kan mark som inte håller rätt kvalitet påverka bolagets resultat negativt.

Naturliga risker

Etableringarna, inkluderande vägar, teaktillgångar, skogsmaskiner och andra tillgångar är utsatta för en mängd externa risker. Bland dessa risker är torka, stark vind, sjukdomar, insekter, jordbävningar, brand, blixtnedslag, klimatförändringar och stöld mest påtagliga. Ovanstående faktorer kan leda till förluster av biologiska tillgångar, begränsade möjligheter till transport eller minskning i efterfrågan för Green Growth Nordic ABs produkter i allmänhet. Ovan nämnda faktorer kan bidra till att Green Growth Nordic ABs vinst och finansiella situation påverkas negativt.

FINANSIELLA RISKER

Valutarisker

Green Growth Nordic ABs verksamhet bedrivs i dag till största del i Panama, där bolagets investeringar i planteringar och marker finns. Inköp och betalningar i Panama görs i USD. När virket från gallring och slutavverkning i framtiden kommer att säljas, bedömer bolaget att detta främst kommer att ske på den indiska marknaden och handeln kommer att ske i USD. Moderbolaget Green Growth Nordic AB är registrerat i Sverige och den funktionella valutan är SEK. Green Growth Nordic AB är och kommer att vara exponerat mot USD, då investeringar, inköp och försäljning sker i USD. I den mån valutarisken inte är säkrad kan valutakursförändringar komma att påverka bolagets resultat och finansiella ställning.

Likviditetsrisker

Verksamheten är kapitalkrävande genom att virkeshandel binder mycket kapital. Ledningens förmåga att säkra framtida kapital och planera likviditeten är väsentlig. På kort sikt finansieras koncernen genom befintliga likvida medel. I det fall rörelsekapitalbehovet ej kan säkras kommer bolagets finansiella ställning att påverkas negativt.

ADMINISTRATIVA RISKER

Beräkningar av skogstillgångar är mycket komplexa. Beräkningarna bygger också på uppskattningar av bl.a. tillväxttakt, utveckling på virkespriser samt kostnadsutveckling. Risker finns att det uppstår fel i beräkningar eller att uppskattningarna inte motsvarar faktiska utfall. För att minska riskerna är det viktigt med kunnig och erfaren personal vad gäller såväl personal involverade i mätningar, ansvarig skogsingenjör, lokal administrativ personal som central controllingfunktion. Ju fler gånger beräkningarna gjorts ju säkrare blir modellerna och ju mer statistik finns som stöd.

LEGALA RISKER

Green Growth Nordic AB påverkas av skatterisker hänförliga till möjliga förändringar i skattelagstiftning i Panama. Sådana händelser kan ha en negativ inverkan på företagets finansiella ställning. Moderbolaget och dotterbolagen kan alla bli föremål för granskning av skattemyndigheter. Det finns därför potentiella risker i form av att skattemyndighetens tolkning av relevant lagtext skiljer sig från den tolkning som gjorts internt inom Green Growth Nordic AB.

Historik

Under tiden 2001–2009 anskaffades kapital förutom genom nyemissioner, även genom försäljning av andelar. Investerare kunde göra direktinvesteringar i andelar i en specifik plantering i Panama. Drygt 400 hektar

omfattades av andelssystemet. Under 2010 erbjöds andelsägarna att byta andelar mot aktier vilket ledde till att nästan 50 % av andelarna löstes in av Green Growth Nordic AB.

- 1986** • Forwood AB bildas.
- 1986** • Forwood drivs som ett konsultbolag med uppdrag inom skogsnäringen.
- 2000** • Nordic Management Group som sedan förvärvades av Forwood AB etablerar den första planteringen i Panama.
- 2001** • De första andelarna i skog (idag kallade TeakUnits) säljs – till olika investerare.
- 2002** • Forwoodkoncernen bildas.
 - Genom det nybildade dotterbolaget Forwood Latvia påbörjades ett intensivt arbete med att förvärva billiga skogsfastigheter i Lettland.
 - Teakförmedlingsbolaget Teak Invest Svenska AB förvärfvas och blir ett helägt dotterbolag i Forwood koncernen.
- 2004** • 10:e teakplanteringen etableras.
- 2005** • Skogsinnehavet i Lettland uppgår till mer än 1 000 ha.
 - Forwoods huvudkontor i Panama flyttar in i sitt nya kontor i Torre Global Bank Building i Panama City.
- 2006** • Forwood förvärfvar ytterligare knappt 1 000 ha i Lettland
 - Forwood AB förvärfvar teakplanteringsföretaget Scandic Forestry som namnändras till Forwood Forestry Panama SA. Forwood tillförs 192 hektar mark i Panama.
- 2007** • Forwood AB förvärfvar teakförvaltningsbolaget Nordic Management Group som namnändras till Forwood Management Group. Genom förvärvet tillfördes Forwoodkoncernen kunskap, rutinerad personal, utrustning samt 635 hektar värdefull mark.
 - Tillgångarna i Lettland säljs med en reavinst på 8,3 MSEK.
- 2008** • Efter ett antal nyemissioner under tiden 2002–2008 —finns det nu mer än 500 aktieägare i Forwood AB.
- 2009** • Fondemission 2:1.
- 2010** • Forwoodkoncernen förvaltar mer än 1 110 hektar teakplanteringar.
 - Forwoodkoncernens mark och skogstillgångar – överstiger 250 MSEK.
 - Forwoods 16:e plantering etableras i september 2010.
- 2011** • Fler än 700 aktieägare i Forwood AB.
- 2012** • Forwood aktien noteras på Mangoldlistan.
 - Investering slutavverkningskördare och skotare.
 - Utgivning av konvertibel.
- 2013** • Första externa avverkningsuppdragen erhålls. Fondemission 1:1
- 2014** • Teakplanteringarna i Darien säljs och Forwood blir ekonomiskt oberoende.
- 2015** • Den år 2012 utgivna konvertibeln återbetalas till långgivarna och bolaget har inga låneskulder.
- 2016** • Moderbolaget Forwood AB byter namn till Green Growth Nordic AB. Dotterbolaget Avfallsekonomi Garby AB bildas. Inlösenprogram av 20 % av aktierna genomförs.
- 2018** • Omsättningen fördubblas och resultatet förbättras genom ökad virkeshandel.
- 2019** • Omsättningen mer än fördubblas från 2018 och resultatet förbättras genom sänkta kostnader och ökad virkeshandel. Nytt tvåårigt förvaltningsavtal värt mer än 6 MSEK tecknas för 2020–2021. Dotterbolaget Avfallsekonomi Garby AB säljs och 30 % av aktierna i Carrinet AB förvärfvas
- 2020** • Covid-19 påverkar bolagets omsättning som på grund av en total lockdown i Indien hamnar på samma nivå som 2019. Resultatet förbättras trots det marginellt. Ytterligare 11 % av aktierna i Carrinet AB förvärfvas och ägandet uppgår därefter till 41 %.
- 2021** • Ägandet i Carrinet AB ökas till 51 %. Forwood International Pte Ltd bildas för virkeshandel.
- 2022** • Ägandet i Carrinet AB ökas till 100 %

Förvaltningsberättelse

STYRELSEN OCH VERKSTÄLLANDE direktören för Green Growth Nordic AB (publ.) org.nr 556271-9228, får härmed avge årsredovisning och koncernredovisning för räkenskapsåret 2022.

ALLMÄNT

Green Growth Nordic AB koncernen, med svenska moderbolaget Green Growth Nordic AB (publ.), och med det särskilda företagsnamnet Forwood, är idag en ledande aktör inom skogsnäringen i Panama och Indien. Bolaget grundades 1986 och har idag ca 1050 hektar teakplanteringar under förvaltning och ägs av drygt 1000 aktieägare. Rapportering till aktieägare, investerare och intressenter sker i huvudsak via nyhetsbrev och bolagets hemsida.

Bolaget äger och förvaltar, via helägt dotterbolag, mark och teakplanteringar i Panama. Virke och trä-

produkter är idag en av världens viktigaste handelsgrupper och efterfrågan på skog har historiskt sett ökat i takt med jordens befolkningstillväxt. Koncernens verksamhet i Panama bedrivs genom dotterbolaget: Forwood Forestry Panama S.A. och dess dotterbolag Forwood Production S.A.

I Sverige och internationellt bedrivs verksamhet genom dotterbolaget Carrinet AB. Aktierna i Carrinet AB (100%) förvärvades i juli 2019, 2020, 2021 och 2022.

Forwood har under året ökat omsättningen från virkeshandeln. Koncernens redovisade omsättning har ökat från 75 MSEK till 102 MSEK. Förvaltningsuppdraget med vår största kund i Panama har förnyats för året 2022 och även för 2023.

Koncernens resultat har förbättrats kraftigt sedan 2018 och blev 2022 4,5 MSEK.



Perforerad dokumentation: LD31Z-AKIEK-2FF1W-SPEEX-D2QZ7-VAT6N

Väsentliga händelser under räkenskapsåret

RESULTAT OCH STÄLLNING

Till följd av förändrade redovisningsprinciper för moderbolaget och koncernen, fr o m räkenskapsåret 2016, och för dotterbolagen i Panama fr o m räkenskapsåret 2019, redovisas inte längre verkligt värde av biologiska tillgångar varken i koncernbalansräkningen eller i enskilda bolag.

Per 2018-12-31 redovisade Forwood Panama verkligt värde av biologiska tillgångar om 8,8 MUSD

- Årets resultat uppgick till 0,05 (0,01) SEK per aktie
- Eget kapital för koncernen uppgick till 133,4 (123,9) MSEK
- Eget kapital per aktie uppgick till 1,29 (1,20) SEK
- Långfristiga skulder uppgick till 1,1 (1,3) MSEK
- Likvida medel per balansdagen uppgick till 29,8 (18,8) MSEK

FLERÅRSÖVERSIKT

TSEK	2022	2021	2020	2019	2018
Nettoomsättning	101 949	75 405	60 077	62 236	22 479
Övriga intäkter	5 006	6 051	3 822	2 066	153
Resultat från andelar i intresseföretag	0	-3 347	119	184	
Rörelsens kostnader	-101 136	-76 922	-65 184	-67 924	-31 404
Rörelseresultat	5 819	1 187	-1 166	-3 438	-8 772
Finansnetto	280	425	782	1 059	2 641
Skatt	-1 587	-1 067	-534	905	-183
Årets resultat	4 512	545	-918	-1 474	-6 314
Årets omräkningsdifferens	7 876	2 145	-4 475	1 546	5 474
Årets kassaflöde	8 144	9 070	-15 913	-28 581	-4 228
Eget kapital	133 395	123 879	119 831	126 261	127 226
Balansomslutning	142 960	136 854	125 757	138 558	134 161
Antal anställda	30	34	33	45	48

HÄNDELSE EFTER RÄKENSKAPSÅRETS SLUT

Förvaltningsavtalet med vår amerikanska kund har förnyats till 31 december 2023. I februari 2023 beviljades vi 2 MUSD i checkräkningskredit vilket undvikit en brist på likvida medel som inträffade samma period 2022.

Checkräkningskrediterna stängs under hösten 2023 eftersom behovet av mer likvida medel då normalt upphör och vi arbetar vidare med bolagets egna likvida medel. Målsättningen är att förnya krediterna inför 2024 års säsong.

FÖRSLAG TILL VINSTDISPOSITION

Styrelsen föreslår att till förfogande stående vinstmedel i moderbolaget (TSEK):

Vinstmedel i moderbolaget

Överkursfond	14 364
balanserat resultat	2 215
årets resultat	2 837
Totalt	19 416
Disponeras så att	
till aktieägarna utdelas 0,02 kr per aktie	2 072
i ny räkning överföres	17 344
Totalt	19 416

STYRELSENS YTTRANDE ÖVER DEN FÖRESLAGNA VINSTUTDELNINGEN

Den föreslagna utdelningen reducerar bolagets soliditet till 95,9 %. Soliditeten är mot bakgrund av att bolagets verksamhet fortsatt bedrivs med lönsamhet betryggande. Likviditeten i bolaget bedöms kunna upprätthållas på en likaledes betryggande nivå. Styrelsens uppfattning är att den föreslagna ut-

delningen ej hindrar bolaget från att fullgöra sina förpliktelser på kort och lång sikt, ej heller att fullgöra erforderliga investeringar. Den föreslagna utdelningen kan därmed försvaras med hänsyn till vad som anförs i ABL 17 kap 3§ 2-3 st. (försiktighetsregeln)

Resultaträkning – Koncernen

	Not	2022	2021
Nettoomsättning	4	101 949	75 405
Övriga rörelseintäkter	5	5 006	6 051
Resultat från andelar i intresseföretag	17	-	-3 347
Summa rörelseintäkter		106 955	78 109
Rörelsens kostnader			
Kostnad sålda varor		-86 093	-64 495
Övriga externa kostnader	6	-8 151	-5 384
Personalkostnader	7	-5 144	-6 204
Avskrivningar och nedskrivningar	8	-197	-143
Övriga rörelsekostnader		-1 551	-696
Summa rörelsekostnader		-101 136	-76 922
Rörelseresultat		5 819	1 187
Resultat från finansiella investeringar			
Ränteintäkter och liknande resultatposter	9	665	849
Räntekostnader och liknande resultatposter	10	-385	-424
Finansnetto		280	425
Resultat efter finansiella poster		6 099	1 612
Skatt	3, 13	-1 587	-1 067
Årets resultat		4 512	545
Resultat hänförligt till			
Moderföretagets aktieägare		4 694	703
Innehav utan bestämmande inflytande		-182	-158

Balansräkning – Koncernen

Tillgångar	Not	2022-12-31	2021-12-31
Anläggningstillgångar			
<i>Materiella anläggningstillgångar</i>			
Byggnader och mark	14	70 580	69 008
Maskiner och inventarier	15	0	0
Summa materiella anläggningstillgångar		70 580	69 008
<i>Finansiella anläggningstillgångar</i>			
Andelar i intresseföretag	17	0	0
Ägarintresse i andra företag	18	2 550	2 210
Återinlösta avverkningstätter		277	277
Andra långfristiga fordringar		355	1 141
Uppskjuten skattefordran	26	1 050	188
Summa finansiella anläggningstillgångar		4 232	3 816
Summa anläggningstillgångar		74 812	72 824
Omsättningstillgångar			
<i>Varulager</i>			
Färdiga varor och handelsvaror		11 368	11 318
Förskott till leverantörer		18 056	13 130
Summa varulager		29 424	24 448
<i>Kortfristiga fordringar</i>			
Kundfordringar	20	7 018	13 714
Övriga fordringar		1 403	4 656
Förutbetalda kostnader och upplupna intäkter		489	2 376
Summa kortfristiga fordringar		8 910	20 746
Kassa och bank	21	29 814	18 834
Summa omsättningstillgångar		68 148	64 028
Summa tillgångar		142 960	136 852

Balansräkning – Koncernen

Eget kapital och skulder	Not	2022-12-31	2021-12-31
Eget kapital			
<i>Eget kapital som kan hänföras till moderbolagets aktieägare</i>			
Aktiekapital	22	103 617	103 617
Övrigt tillskjutet kapital		14 364	14 364
Annat eget kapital inkl årets resultat		15 414	4 698
Eget kapital hänförligt till moderföretagets aktieägare		133 395	122 679
Innehav utan bestämmande inflytande		0	1 200
Summa eget kapital		133 395	123 879
Skulder			
<i>Långfristiga skulder</i>			
Förutbetalda intäkter från andelsägare	24	491	840
Skuld till andelsägare	25	566	491
Summa långfristiga skulder		1 057	1 331
Uppskjuten skatteskuld	26	2 262	1 696
<i>Kortfristiga skulder</i>			
Leverantörsskulder		187	3 298
Aktuell skatteskuld		2 115	462
Checkräkningskredit		0	153
Övriga skulder		2 346	4 515
Upplupna kostnader och förutbetalda intäkter	27	1 598	1 518
Summa kortfristiga skulder		6 246	9 946
Summa eget kapital och skulder		142 960	136 852

Förändringar i eget kapital – Koncernen

	Aktiekapital	Övrigt tillskjutet kapital	Annat eget kapital inkl årets resultat	Summa	Innehav utan bestämmande inflytande	Summa eget kapital
Ingående balans 2021-01-01	103 617	14 364	1 850	119 831		119 831
Årets resultat			703	703	-158	545
Valutakursdifferenser			2 145	2 145		2 145
Innehav utan bestämmande inflytande i årets förvärv					1 358	1 358
Ingående balans 2022-01-01	103 617	14 364	4 698	122 679	1 200	123 879
Årets resultat			4 694	4 694	-182	4 512
Valutakursdifferenser			7 877	7 877		7 877
Utdelning till aktieägare			-2 072	-2 072		-2 072
Innehav utan bestämmande inflytande i årets förvärv			217	217	-1 018	-800
Utgående balans 2022-12-31	103 617	14 364	15 414	133 395	0	133 395



Kassaflödesanalys – Koncernen

Kassaflöde från den löpande verksamheten	Not	2022	2021
Kassaflöde från rörelsen	28	5 322	3 290
Erhållen ränta		645	838
Erlagd ränta		-193	-213
Betald skatt		-69	-12
Kassaflöde från den löpande verksamheten före förändringar av rörelsekapital		5 705	3 903
Kassaflöde från förändringar i rörelsekapitalet			
Ökning av varulager		-49	-9 299
Ökning/Minskning av förskott till leverantörer		-4 926	7 835
Minskning/Ökning av rörelsefordringar		11 996	-5 986
Minskning/Ökning av rörelseskulder		-3 296	8 238
Kassaflöde från den löpande verksamheten		9 430	4 691
Investeringsverksamheten			
Investeringar i koncernföretag			-290
Minskning/Ökning av långfristiga fordringar		786	4 669
Kassaflöde från investeringsverksamheten		786	4 379
Finansieringsverksamheten			
Utdelning till aktieägare		-2 072	0
Kassaflöde från finansieringsverksamheten		-2 072	0
Årets kassaflöde		8 144	9 070
Likvida medel vid årets början			
		18 834	9 285
Kursdifferens i likvida medel		2 836	479
Likvida medel vid årets utgång		29 814	18 834

Resultaträkning – Moderbolaget

	Not	2022	2021
Nettoomsättning	29	34 663	63 275
Övriga rörelseintäkter	5	2 496	4 796
		37 159	68 071
Rörelsens kostnader			
Kostnad sålda varor	29	-23 402	-57 382
Övriga externa kostnader	6	-3 354	-3 571
Personalkostnader	7	-3 165	-3 560
Avskrivningar, nedskrivningar och återföringar	8	0	0
Övriga rörelsekostnader		-930	-704
Rörelseresultat		6 308	2 854
Resultat från finansiella investeringar			
Ränteintäkter och liknande resultatposter	9	4 744	787
Räntekostnader och liknande resultatposter	10	-152	-142
Resultat från andelar i koncernföretag	11	-3 617	
Resultat efter finansiella poster		7 283	3 499
Bokslutsdispositioner	12	-2 748	
Skatt	3,13	-1 698	-723
Årets resultat		2 837	2 776

Balansräkning – Moderbolaget

Tillgångar	Not	2022-12-31	2021-12-31
Anläggningstillgångar			
<i>Materiella anläggningstillgångar</i>			
Inventarier	15	0	0
Summa materiella anläggningstillgångar		0	0
<i>Finansiella anläggningstillgångar</i>			
Andelar i koncernföretag	16	84 249	87 067
Andelar i intresseföretag	17	0	0
Fordringar hos koncernföretag	19	29 890	17 522
Andra långfristiga fordringar		337	1 123
Återinlösta avverkningrätter		278	278
Summa finansiella anläggningstillgångar		114 754	105 990
Summa anläggningstillgångar		114 754	105 990
Omsättningstillgångar			
<i>Varulager</i>			
Färdiga varor och handelsvaror		0	397
Förskott från leverantörer		2 469	1 809
Summa varulager		2 469	2 206
<i>Kortfristiga fordringar</i>			
Kundfordringar		2 008	2 501
Fordringar koncernföretg	19	3 290	6 607
Övriga fordringar		287	318
Förutbetalda kostnader och upplupna intäkter		489	2 376
Summa kortfristiga fordringar		6 074	11 802
Kassa och bank	21	11 904	9 506
Summa omsättningstillgångar		20 447	23 514
Summa tillgångar		135 201	129 504

Balansräkning – Moderbolaget

Eget kapital och skulder	Not	2022-12-31	2021-12-31
Eget kapital			
<i>Bundet eget kapital</i>			
Aktiekapital	22	103 617	103 617
Reservfond		4 566	4 566
Summa bundet eget kapital		108 183	108 183
<i>Fritt eget kapital</i>			
Överkursfond	31	14 364	14 364
Balanserat resultat		2 215	1 511
Årets resultat		2 837	2 776
Summa fritt eget kapital		19 416	18 651
Summa eget kapital		127 599	126 834
Obeskattade reserver	23	2 748	
Skulder			
<i>Kortfristiga skulder</i>			
Skulder till koncernföretag	19	862	750
Leverantörsskulder		149	30
Aktuella skatteskulder		1 954	284
Övriga skulder		963	941
Upplupna kostnader och förutbetalda intäkter	27	926	665
Summa kortfristiga skulder		4 854	2 670
Summa eget kapital och skulder		135 201	129 504

Förändringar i eget kapital – Moderbolaget

	Aktie- kapital	Reserv- fond	Överkurs- fond	Balanserad vinst	Årets resultat	Summa
Ingående balans 2021-01-01	103 617	4 566	14 364	-583	2 094	124 058
Årets resultat					2 776	2 776
Vinstdisposition övrigt				2 094	-2 094	0
Ingående balans 2022-01-01	103 617	4 566	14 364	1 511	2 776	126 834
Årets resultat					2 837	2 837
Utdelning till aktieägare				-2 072		-2 072
Vinstdisposition övrigt				2 776	-2 776	0
Utgående balans 2022-12-31	103 617	4 566	14 364	2 215	2 837	127 599



Kassaflödesanalys – Moderbolaget

Kassaflöde från den löpande verksamheten	Not	2022	2021
Kassaflöde från rörelsen	28	6 401	349
Erhållen ränta		319	786
Erlagd ränta		-152	-142
Betald skatt		-40	-12
Kassaflöde från den löpande verksamheten före förändringar av rörelsekapital		6 528	981
Kassaflöde från förändringar i rörelsekapitalet			
Minskning/Ökning av förskott till leverantörer		-660	13 461
Minskning/Ökning av varulager		397	-397
Minskning av rörelsefordringar		2 632	4 945
Minskning/Ökning av netto fordringar på koncernbolag		3 684	-4 665
Ökning/Minskning av övriga rörelseskulder		2 071	32
Kassaflöde från den löpande verksamheten		14 652	14 357
Investeringsverksamheten			
Minskning/Ökning av lån till dotterbolag		-12 368	-12 395
Investeringar i koncernföretag			-290
Återköpta teak units			-105
Minskning av långfristiga fordringar		786	88
Kassaflöde från investeringsverksamheten		-11 582	-12 702
Finansieringsverksamheten			
Utdelning till aktieägare		-2 072	0
Kassaflöde från finansieringsverksamheten		-2 072	0
Årets kassaflöde		998	1 655
Likvida medel vid årets början		9 506	7 553
Kursdiff i likvida medel		1 400	298
Likvida medel vid årets utgång		11 904	9 506

Noter till koncernens bokslut

1. ALLMÄN INFORMATION

Green Growth Nordic AB (publ.), org nr 556271-9228, och dess dotterföretag äger och förvaltar mark och teakplanteringar i Panama samt bedriver virkestrading, främst avseende teak.

Green Growth Nordic AB (publ.) grundades 1986, med namnet Forwood AB, och har sedan 1999 direkt eller indirekt förmedlat investeringar i odlad teak. Green Growth Nordic AB är ett aktiebolag registrerat i

Sverige och med säte i Göteborg. Adressen till huvudkontoret är Storgatan 11, 411 24 Göteborg.

Årsredovisningen och koncernredovisningen har godkänts för utfärdande av styrelsen och verkställande direktören den 2023-06-16.

Koncernens resultat- och balansräkning och moderbolagets resultat- och balansräkning blir föremål för fastställelse på årsstämman 2023-06-30.

2. REDOVISNINGS- OCH VÄRDERINGSPRINCIPER

Koncernen

Green Growth Nordic ABs årsredovisning och koncernredovisning har från räkenskapsåret 2017 upprättats enligt årsredovisningslagen och Bokföringsnämndens allmänna råd BFNAR 2012:1 Årsredovisning och koncernredovisning (K3). Tidigare år upprättades koncernredovisningen i enlighet med International Financial Reporting Standards (IFRS) utgivna av International Accounting Standards Board (IASB).

Koncernredovisning

Green Growth Nordic AB upprättar koncernredovisning. Företag där Green Growth Nordic AB innehar majoriteten av rösterna på bolagsstämman och företag där Green Growth Nordic AB genom avtal har ett bestämmande inflytande klassificeras som dotterföretag och konsolideras i koncernredovisningen (se not 15). Uppgifter om koncernföretag finns i noten om finansiella anläggningstillgångar. Dotterföretagen inkluderas i koncernredovisningen från och med den dag då det bestämmande inflytandet överförs till koncernen. De exkluderas ur koncernredovisningen från och med den dag då det bestämmande inflytandet upphör.

Koncernens bokslut är upprättat enligt förvärvsmetoden. Förvärvstidpunkten är den tidpunkt då det bestämmande inflytandet erhålls. Identifierbara tillgångar och skulder värderas inledningsvis till verkliga värden vid förvärvstidpunkten. Minoritetens andel av de förvärvade nettotillgångarna värderas till verkligt värde. Goodwill utgörs av mellanskillnaden mellan de förvärvade identifierbara nettotillgångarna vid förvärvstillfället och anskaffningsvärdet inklusive värdet av minoritetsintresset, och värderas initialt till anskaffningsvärdet.

Intresseföretag är alla de företag där koncernen har ett betydande men inte bestämmande inflytande, vilket i regel gäller för aktieinnehav som omfattar mellan 20% och 50% av rösterna. Innehav i intresseföretag redovisas enligt kapitalandelsmetoden. Vid tillämpning av kapitalandelsmetoden värderas investeringen inledningsvis till anskaffningsvärde och det redovisade värdet ökas eller minskas därefter för att beakta koncernens andel av intresseföretagets vinst eller förlust efter förvärvstidpunkten. Koncernens redovisade värde på innehav i intresseföretag inkluderar goodwill

som identifieras vid förvärvet. Mellanhavanden mellan koncernföretag elimineras i sin helhet.

Dotterföretag i andra länder upprättar sin årsredovisning i utländsk valuta. Vid konsolideringen omräknas posterna i dessa företags balans- och resultaträkningar till balansdagskurs respektive avistakurs för den dag respektive affärshändelse ägde rum. De valutakursdifferenser som uppkommer redovisas i ackumulerade valutakursdifferenser i koncernens eget kapital.

Utländska valutor

När valutasäkring inte tillämpas, värderas monetära tillgångs- och skuldposter i utländsk valuta till balansdagens avistakurs. Transaktioner i utländsk valuta omräknas enligt transaktionsdagens avistakurs. Beträffande värdering av transaktioner och balansposter när valutasäkring tillämpas, se avsnittet om finansiella instrument, underrubriken dokumenterade säkringar av finansiella skulder i utländsk valuta (säkringsredovisning).

Valutakurser

	Balansdagskurs	Genomsnittskurs
22-12-31	10,44	10,12
21-12-31	9,04	8,58

Rapportering för verksamhetsgrenar och geografiska marknader

Koncernens försäljning avsåg till och med räkenskapsåret 2018 i allt väsentligt skogsverksamhet i Panama och produkter och tjänster avsågs på den lokala marknaden i Panama. Under 2019 har tradingverksamhet avseende virke startats av moderbolaget Green Growth Nordic AB. Tradingen avser i allt väsentligt teak och med försäljning till Indien. Verksamhetsgrenarna i koncernen omfattar därmed förvaltning av skogsfastigheter respektive virkesförsäljning

Intäkter

Intäkter innefattar det verkliga värdet av vad som erhållits eller kommer att erhållas för sålda varor och tjänster i koncernens löpande verksamhet. Intäkter redovisas exklusive mervärdesskatt, returer och rabatter samt efter eliminering av eventuell koncernintern försäljning. Koncernen redovisar en intäkt när dess

belopp kan mätas på ett tillförlitligt sätt och det är sannolikt att framtida ekonomiska fördelar kommer att tillfalla företaget. Koncernens nettoomsättning härrör dels från utförda externa förvaltningsuppdrag och virkesförsäljning i dotterbolag, dels från intäkter från tidigare sålda avverkningsrätter. Intäkter från utförda förvaltningsuppdrag redovisas i takt med att uppdragen utförs. Försäljning av varor redovisas när väsentliga risker och fördelar övergår från säljare till köpare i enlighet med försäljningsvillkoren. När andelsägare ingick avtal om andelsförvärv förband sig Green Growth Nordic AB att förvalta planteringarna fram till slutavverkning. För detta förskottsbetalade investerarna en förvaltningsavgift. Förskotten redovisas som förutbetalda intäkter och intäktsredovisas i takt med att förvaltningsåtagandena infrias.

Övriga intäkter

Som övriga intäkter redovisas intäkter från aktiviteter utanför koncernens huvudsakliga verksamhet samt realisationsresultat vid försäljning av anläggningstillgångar

Ersättningar till anställda

Kortfristiga ersättningar

Kortfristiga ersättningar i koncernen utgörs av lön, sociala avgifter, betald semester, betald sjukfrånvaro, sjukvård och bonus. Kortfristiga ersättningar redovisas som en kostnad och en skuld då det finns en legal eller informell förpliktelse att betala ut en ersättning.

Ersättningar efter avslutad anställning

I koncernen förekommer endast avgiftsbestämda pensionsplaner. I avgiftsbestämda planer betalar företaget fastställda avgifter till ett annat företag och har inte någon legal eller informell förpliktelse att betala något ytterligare även om det andra företaget inte kan uppfylla sitt åtagande. Koncernens resultat belastas för kostnader i takt med att de anställdas pensionsberättigande tjänster utförts.

Inkomstskatter

Aktuella skatter värderas utifrån de skattesatser och skatteregler som gäller på balansdagen. Uppskjutna skatter värderas utifrån de skattesatser och skatteregler som är beslutade före balansdagen. Uppskjuten skatteskuld avseende temporära skillnader som hänför sig till investeringar i dotterföretag redovisas inte i koncernredovisningen då moderföretaget i samtliga fall kan styra tidpunkten för återföring av de temporära skillnaderna och det inte bedöms sannolikt att en återföring sker inom överskådlig framtid. Uppskjuten skattefordran avseende underskottsavdrag eller andra framtida skattemässiga avdrag redovisas i den utsträckning det är sannolikt att avdraget kan avräknas mot överskott vid framtida beskattning. Fordringar och skulder netto redovisas endast när det finns en legal rätt till kvittning. Aktuell skatt, liksom förändring i uppskjuten skatt, redovisas i resultaträkningen om inte skatten är hänförlig till en händelse eller trans-

aktion som redovisas direkt i eget kapital. I sådana fall redovisas även skatteeffekten i eget kapital.

Immateriella anläggningstillgångar

Immateriella anläggningstillgångar redovisas till anskaffningsvärde minskat med ackumulerade avskrivningar och nedskrivningar Goodwill skrivs av linjärt över den beräknade nyttjandeperioden.

Materiella anläggningstillgångar

Materiella anläggningstillgångar redovisas till anskaffningsvärde minskat med avskrivningar. I anskaffningsvärdet ingår utgifter som direkt kan hänföras till förvärvet av tillgången.

När en komponent i en anläggningstillgång byts ut, utrangeras eventuell kvarvarande del av den gamla komponenten och den nya komponentens anskaffningsvärde aktiveras. Tillkommande utgifter som avser tillgångar som inte delas upp i komponenter läggs till anskaffningsvärdet till den del tillgångens prestanda ökar i förhållande till tillgångens värde vid anskaffningstidpunkten.

Utgifter för löpande reparation och underhåll redovisas som kostnader. Realisationsvinst respektive realisationsförlust vid avyttring av en anläggningstillgång redovisas som Övrig rörelseintäkt respektive Övrig rörelsekostnad. Materiella anläggningstillgångar skrivs av systematiskt över tillgångens bedömda nyttjandeperiod. När tillgångarnas avskrivningsbara belopp fastställs, beaktas i förekommande fall tillgångens restvärde. Koncernens mark har obegränsad nyttjandeperiod och skrivs inte av. Linjär avskrivningsmetod används för övriga typer av materiella tillgångar.

Följande avskrivningstider tillämpas:

• Byggnader	30 år
• Skogsmaskiner	7–10 år
• Övriga fordon	5–10 år
• Datorer	3 år
• Övriga maskiner och inventarier	5–10 år

Nedskrivningar av icke-finansiella tillgångar

När det finns en indikation på att en tillgångs värde minskat, görs en prövning av nedskrivningsbehov. Har tillgången ett återvinningsvärde som är lägre än det redovisade värdet, skrivs den ner till återvinningsvärdet.

Vid bedömning av nedskrivningsbehov grupperas tillgångarna på de lägsta nivåer där det finns separata identifierbara kassaflöden (kassagenererande enheter). För tillgångar, andra än goodwill, som tidigare skrivits ner görs per varje balansdag en prövning av om återföring bör göras.

Finansiella instrument

Finansiella instrument redovisas i enlighet med reglerna i K3 kapitel 11, vilket innebär att värdering sker utifrån anskaffningsvärde.

Finansiella instrument som redovisas i balansräkningen inkluderar värdepapper, kundfordringar och övriga fordringar, kortfristiga placeringar, leverantörsskulder, låneskulder och derivatinstrument. Instrumenten redovisas i balansräkningen när Green Growth Nordic AB blir part i instrumentets avtalsmässiga villkor.



Finansiella tillgångar tas bort från balansräkningen när rätten att erhålla kassaflöden från instrumentet har löpt ut eller överförs och koncernen har överfört i stort sett alla risker och förmåner som är förknippade med äganderätten. Finansiella skulder tas bort från balansräkningen när förpliktelse har reglerats eller på annat sätt upphört.

Kundfordringar och övriga fordringar

Fordringar redovisas som omsättningstillgångar med undantag för poster med förfalldag mer än 12 månader efter balansdagen, vilka klassificeras som anläggningstillgångar. Fordringar tas upp till det belopp som förväntas bli inbetalt efter avdrag för individuellt bedömda osäkra fordringar. Fordringar som är räntefria eller som löper med ränta som avviker från marknadsräntan och har en löptid överstigande 12 månader, redovisas till ett diskonterat nuvärde och tidsvärdeförändringen redovisas som ränteintäkt i resultaträkningen.

Låneskulder och leverantörsskulder

Låneskulder redovisas initialt till anskaffningsvärde efter avdrag för transaktionskostnader (upplupet anskaffningsvärde). Skiljer sig det redovisade beloppet från det belopp som ska återbetalas vid förfallotidpunkten periodiseras mellanskillnaden som räntekostnad över lånets löptid med hjälp av instrumentets effektivränta. Härigenom överensstämmer vid förfallotidpunkten det redovisade beloppet och det belopp som ska återbetalas. Kortfristiga leverantörsskulder redovisas till anskaffningsvärde.

Förutbetalda intäkter från andelsägare

Vid direktinvesteringar i planteringar har Green Growth Nordic AB förbundit sig att förvalta planteringarna fram till slutavverkning. Intäkterna från försäljning av andelarna redovisas i takt med att förvaltningsåtgärderna infrias.

Kvarstående åtagande på balansdagen redovisas som långfristig skuld, förutbetalda intäkter från andelsägare. Kortfristig del av åtagandet redovisas som upplupna kostnader.

Varulager

Varulagret värderas till det lägsta av anskaffningsvärdet och nettoförsäljningsvärdet. Anskaffningsvärdet fastställs med användning av först in, först ut-metoden (FIFU). Eventuellt avdrag för inkurans görs efter individuell bedömning.

Avsättningar

Avsättning görs när det finns en legal eller informell förpliktelse och en tillförlitlig uppskattning av beloppet kan göras. Företaget nuvärdesberäknar förpliktelser som väntas regleras efter mer än tolv månader. Den ökning av avsättningen som beror på att tid förflyter redovisas som räntekostnad.

Kassaflödesanalys

Kassaflödesanalysen upprättas enligt indirekt metod. Det redovisade kassaflödet omfattar endast transaktioner som medfört in- eller utbetalningar. Som likvida medel klassificerar företaget, förutom kassamedel, disponibla tillgodohavanden hos banker och andra kreditinstitut samt kortfristiga likvida placeringar som är noterade på en marknadsplats och har en kortare löptid än tre månader från anskaffningstidpunkten. Spärrade medel klassificeras inte som likvida medel. Förändringar i spärrade medel redovisas i investeringsverksamheten.

MODERFÖRETAGET

Samma redovisnings- och värderingsprinciper tillämpas i moderföretaget som i koncernen, förutom i de fall som anges nedan.

Aktier och andelar i dotterföretag

Aktier och andelar i dotterföretag redovisas till anskaffningsvärde efter avdrag för eventuella nedskrivningar. I anskaffningsvärdet ingår köpeskillingen som erlagts för aktierna samt förvärvskostnader.

Eventuella kapitaltillskott och koncernbidrag läggs till anskaffningsvärdet när de lämnas. Utdelning från dotterföretag redovisas som intäkt.

Eget kapital

Eget kapital delas in i bundet och fritt kapital, i enlighet med årsredovisningslagens indelning.

Obeskattade reserver

Obeskattade reserver redovisas med bruttobelopp i balansräkningen, inklusive den uppskjutna skatteskuld som är hänförlig till reserverna.

3. UPPSKATTNINGAR OCH BEDÖMNINGAR

Green Growth Nordic AB gör uppskattningar och bedömningar om framtiden. De uppskattningar för redovisningsändamål som blir följden av dessa kommer, definitionsmässigt, sällan att motsvara det verkliga resultatet. De uppskattningar och antaganden som innebär en betydande risk för väsentliga justeringar i redovisade värden för tillgångar och skulder under nästkommande år behandlas i huvuddrag nedan.

Skatter

Uppskjutten skatt beräknas på temporära skillnader mellan redovisade och skattemässiga värden på tillgångar och skulder. Skattemässiga underskott i svenska koncernföretag uppgår till 125 TSEK. Med hänsyn till att röelsen i bolaget f.n. inte genererar

överskott har skatteeffekten av underskotten inte tagits upp som tillgång i bokslutet.

I koncernbolagen i Panama finns skattemässiga underskott i begränsad omfattning. Med hänsyn till att den verksamhet som bedrivs i Panama i allt väsentligt inte är skattepliktig, och med hänsyn till en försiktig bedömning, har skatteeffekten vid utnyttjande av underskotten inte tagits upp som tillgång i bokslutet 2022.

Varje år görs en bedömning om underskotten, utifrån koncernens förväntade utveckling och eventuella förändringar i skattelagstiftningen, kan komma att utnyttjas inom en överskådlig framtid.

4. NETTOOMSÄTTNINGENS FÖRDELNING PÅ VERKSAMHETSGRENAR OCH GEOGRAFISKA MARKNADER

Information om intäkter och geografiska områden 2022	Sverige	Panama	Indien	Övrigt
Virkesförsäljning	-	-	97 876	-
Förvaltningsintäkter	-	3 837	-	-
Förpackningar	150	86	-	-
Summa	150	3 923	97 876	0

Information om intäkter och geografiska områden 2021	Sverige	Panama	Indien	Övrigt
Virkesförsäljning	-	-	73 352	-
Förvaltningsintäkter	-	1 180	-	-
Förvaltningsintäkter	592	210	-	71
Summa	592	1 390	73 352	71

Varken 2022 eller 2021 fanns det någon kund som enskilt genererade intäkter överstigande 10% av koncernens omsättning.

5. ÖVRIGA RÖRELSEINTÄKTER

Koncernen	2022	2021
Valutakursdifferenser	2 305	3 511
Hysesintäkter	43	70
Erhållna skadestånd	50	1 161
Försäkringsersättning	63	
Kommissionsintäkter		858
Offentliga stöd	385	378
Ackordsuppgörelse	2 140	
Övriga intäkter	20	73
Summa	5 006	6 051
Moderbolaget		
Hysesintäkter	43	70
Valutakursdifferenser	2 305	3 499
Erhållna bidrag /offentliga stöd	98	0
Erhållna skadestånd	50	1 161
Övriga intäkter	0	66
Summa	2 496	4 796

6. ERSÄTTNING TILL REVISORERNA

Moore Ranby / Moore Stephens	Koncernen		Moderbolaget	
	2022	2021	2022	2021
Revisionsuppdraget	320	262	175	137
Skatterådgivning	0	0	0	0
Övriga tjänster	0	0	0	0
Summa	320	262	175	137

7. PERSONAL M.M.



Koncernen	2022		2021	
	Kvinnor	Män	Kvinnor	Män
Antal anställda				
Moderföretaget, Sverige	2	2	2	1
Moderföretaget, Indien	1	2	1	6
Dotterföretagen Panama	4	19	3	21
Dotterföretag Sverige	0	0	0	0
Totalt koncernen	7	23	6	28
Löner och ersättningar				
Styrelse och VD	804		804	
Övriga anställda	3 147		3 509	
	3 951		4 313	
Sociala kostnader				
Pensionskostnader för styrelse och VD	127		121	
Pensionskostnader för övriga anställda	90		152	
Övriga sociala avgifter enligt lag och avtal	963		896	
Summa	1 180		1 169	

Medelantalet anställda bygger på av bolagets betalda närvarotimmar relaterade till en normal arbetstid enligt svenska förhållanden (40 tim./vecka). Inga bonusprogram eller andra avtal om rörliga ersättningar förekommer.

Löner och ersättningar till styrelse, VD och andra ledande befattningshavare 2022

	Grundlön/ styrelsearvode	Övriga ersättningar och förmåner	Pensionskostnad	Summa
Oscar Grön	120			120
Timo Lehtonen	624	66	102	792
Kjell-Erik Ståhl	60			60
Summa	804	66	102	972

Löner och ersättningar till styrelse, VD och andra ledande befattningshavare 2021

	Grundlön/ styrelsearvode	Övriga ersättningar och förmåner	Pensionskostnad	Summa
Oscar Grön	150			150
Timo Lehtonen	594	60	98	752
Kjell-Erik Ståhl	60			60
Summa	804	60	98	962

Könsfördelning i företagsledningen	2022		2021	
	Män	Kvinnor	Män	Kvinnor
Styrelseledamöter	100 %	0 %	100 %	0 %
Ledande befattningshavare	100 %	0 %	100 %	0 %

Moderbolaget

Löner och ersättningar	2022	2021
Styrelse och VD	804	864
Övriga anställda	1 465	1 776
	2 269	2 640
Sociala kostnader		
Pensionskostnader för styrelse och VD	103	98
Pensionskostnader för övriga anställda	114	86
Övriga sociala avgifter enligt lag och avtal	461	451
	678	635

8. AVSKRIVNINGAR, NEDSKRIVNINGAR OCH ÅTERFÖRINGAR

Koncernen	2022	2021
Byggnader och mark	-197	-143
Maskiner och inventarier	0	0
Summa	-197	-143

Moderbolaget		
Inventarier	0	0
Summa	0	0

9. RÄNTEINTÄKTER OCH LIKANDE RESULTATPOSTER

Koncernen	2022	2021
Ränteintäkter, externa	665	849
Valutakursdifferenser	0	0
	665	849

Moderbolaget		
Ränteintäkter, externa	352	787
Valutakursdifferenser	4 392	0
	4 744	787

10. RÄNTEKOSTNADER OCH LIKANDE RESULTATPOSTER

Koncernen	2022	2021
Räntekostnader avseende förutbetalade intäkter från andelsägare	-192	-211
Räntekostnader övrigt	-193	-213
	-385	-424

Moderbolaget		
Räntekostnader	-152	-142
	-152	-142

11. RESULTAT FRÅN ANDELAR I KONCERNFÖRETAG

Moderbolaget	2022	2021
Nedskrivning av andelar i koncernföretag	-3 618	0
	-3 618	0

12. BOKSLUTSDISPOSITIONER

Moderbolaget	2022	2021
Avsättning till periodiseringsfond	2 748	0
	2 748	0

13. SKATT PÅ ÅRETS RESULTAT

	Koncernen		Moderbolaget	
	2022	2021	2022	2021
Aktuell skatt	-1 884	-456	-1 698	-309
Uppskjuten skatt	297	-611		-414
Skatt på årets resultat	-1 587	-1 067	-1 698	-723

Koncernen	2022		2021	
	Procent	Belopp	Procent	Belopp
Resultat före skatt		6 099		1 612
Skatt enligt gällande skattesats för moderbolaget	20,6%	-1 256	20,6%	-332
Skillnad i skattesats i utländsk verksamhet		309		81
Ej avdragsgilla kostnader		-926		-729
Ej skattepliktig verksamhet i Panama		-519		160
Ej skattepliktiga intäkter		805		25
Ej aktiverade värden av skattemässiga underskottsavdrag				-272
Redovisad skatt		-1 587		-1 067

Moderbolaget	Procent	Belopp	Procent	Belopp
Resultat före skatt		4 535		3 499
Skatt enligt gällande skattesats för moderbolaget	20,6%	-934	20,6%	-721
Ej avdragsgilla kostnader		-764		-2
Ej skattepliktiga intäkter				
Redovisad skatt		-1 698		-723

Skattemässiga underskott i svenska dotterbolag, -125 TSEK, har inte aktiverats som uppskjuten skattefordran.

14. BYGGNADER OCH MARK

Koncernen

Akkumulerade anskaffningsvärden	2022-12-31	2021-12-31
Ingående anskaffningsvärden	70 928	69 579
Kursdifferenser	1 915	1 031
Årets anskaffningar	150	318
Utgående ackumulerade anskaffningsvärden	72 993	70 928
Akkumulerade avskrivningar		
Ingående ackumulerade avskrivningar	-1 920	-1 609
Årets avskrivningar	-197	-143
Kursdifferenser	-296	-168
Utgående ackumulerade avskrivningar	-2 413	-1 920
Redovisat värde vid periodens slut	70 580	69 008

Posten avser i allt väsentligt markområden enligt nedanstående specifikation. Per januari 2017 gjordes uppskrivning av markens bokförda värde till verkligt värde, på koncernnivå, och med stöd av utlåtande från det oberoende värderingsföretaget Inversiones Panama Florida S.A. Värderingen utvisade då ett totalt


värde på marken om 7325 TUSD. En ny värdering inhämtades 2020 vilken utvisade 6929 TUSD. Forwoods nyttjandevärde av marken bedöms dock överstiga marknadsvärderingen varför bokfört värde bibehållits.

Mark-/planteringsområde	Etableringsår	Omfattning (hektar)	Planterat (hektar)
Distrikt Colón			
Finca 19 & 28	2000	76,5	20,7
Santa Domingo	2002	112,1	80,0
Finca 23	2002	23,0	23,0
Finca 26	2002	26,0	26,0
Paraiso Globo A & B	2003	50,3	34,4
Nuevo Ocu I	2003	120,2	43,4
San Juan	2004	85,3	45,4
Nuevo Ocu II	2004	18,6	8,7
Santa Rosa	2004	92,7	47,7
Nuevo Ocu III	2009	20,0	17,0
San Juan	2012	109,9	0,0
Summa		734,6	346,3

Till och med 2016, och i enlighet med dåvarande redovisningsprinciper IFRS, redovisades koncernens biologiska tillgångar till verkligt värde. Denna redovisning är inte förenlig med nuvarande redovisningsprinciper, K3 varför värdet efter principförändringen har ersatts med verkligt anskaffningsvärde för markförbättring 1 049 (909) TSEK, vilket redovisas som Byggnader och mark.

Dotterbolagen i Panama fortsatte att upprätta bokslut i enlighet med fullständig IFRS to m räkenskapsåret 2018. Följaktligen gjordes där en beräkning av verkligt värde av skogstillgångarna vilken per 2018-12-31 utvisade ett värde om 8 766 TUSD.

Från och med räkenskapsåret 2019 har dotterbolagen i Panama övergått till det begränsade regelverket IFRS för SME där redovisning av verkligt värde av biologiska tillgångar inte längre krävs.



15. MASKINER OCH INVENTARIER



Green Growth Nordic ABs maskiner

Koncernen

Ackumulerade anskaffningsvärden	2022-12-31	2021-12-31
Ingående ackumulerade anskaffningsvärden	6 125	6 125
Inköp	0	0
Försäljningar/utrangeringar		
Kursdifferenser		
Utgående ackumulerade anskaffningsvärden	6 125	6 125
Ackumulerade avskrivningar		
Ingående ackumulerade avskrivningar	-6 125	-6 125
Försäljningar/utrangeringar		
Årets avskrivningar		
Kursdifferenser		
Utgående ackumulerade avskrivningar	-6 125	-6 125
Redovisat värde vid periodens slut	0	0

Moderbolaget

Ackumulerade anskaffningsvärden	2022-12-31	2021-12-31
Ingående ackumulerade anskaffningsvärden	140	144
Utrangeringar		-4
Utgående ackumulerade anskaffningsvärden	140	140
Ackumulerade avskrivningar		
Ingående ackumulerade avskrivningar	-140	-144
Årets avskrivningar		
Utrangeringar		4
Utgående ackumulerade avskrivningar	-140	-140
Redovisat värde vid periodens slut	0	0

16. ANDELAR I KONCERNFÖRETAG

Moderbolaget

Akkumulerade anskaffningsvärden	2022-12-31	2021-12-31
Ingående ackumulerade anskaffningsvärden	87 067	82 237
Förvärv	800	290
Omklassificering från andelar i intresseföretag		4 540
Nedskrivning av andelar	-3 618	
Redovisat värde vid årets slut	84 249	87 067

Koncernen	Org.nr	Säte	Kapitalandel
Forwood Forestry Panama S.A.	772376-1-485677 DV 43	Panama	100 %
Forwood Production S.A.	855544-1-506255 DV 56	Panama	100 %
Green Products Latam S.A.	155686510-2-2019	Panama	100 %
Forwood International Pte Ltd	202123283C	Singapore	100 %
Carrinet AB	559099-9719	Sverige	100 %
Carrinet Inc	32-0618061	USA	100 %

Moderbolaget	Kapitalandel	Rösträttsandel	Antal andelar	Bokfört värde 2022-12-31	Bokfört värde 2021-12-31
Forwood Forestry Panama S.A.	100 %	100 %	400	82 237	82 237
Forwood International Pte Ltd	100 %	100 %	20 000	12	12
Carrinet AB	100 %	100 %	1 000	2 000	4818
				84 249	87 067

Förvärv och avyttringar av dotterföretag

Under året har 49 % av aktierna i Carrinet AB förvärvats varefter bolaget är helägt av Green Growth Nordic AB. Carrinet Inc., med säte i North Carolina, USA är vilande och har inte medtagits i koncernredovisningen då det har ringa betydelse.

17. ANDELAR I INTRESSEFÖRETAG

	Koncernen		Moderbolaget	
Akkumulerade anskaffningsvärden	2022-12-31	2021-12-31	2022-12-31	2021-12-31
Ingående ackumulerade anskaffningsvärden	0	4 483	0	4 540
Förvärv				
Omklassificering till andelar i koncernföretag		-1 136		-4 540
Andel i intresseföretags resultat		-3 347		
Erhållna utdelningar				
Redovisat värde vid årets slut	0	0	0	0

Andel i intresseföretags resultat, -3 347 avsåg avser koncernmässig realisationsförlust, baserad på verkligt värde för aktierna, då innehavet bytte karaktär till andelar i koncernföretag under 2021. Andelarna redovisas därefter som andelar i koncernföretag och under 2022 har koncernens ägande ökat till 100 %.

18. ÄGARINTRESSE I ANDRA FÖRETAG

Koncernen

Akkumulerade anskaffningsvärden	2022-12-31	2021-12-31
Ingående ackumulerade anskaffningsvärden	2 210	2 001
Valutakursdifferenser	340	209
Redovisat värde vid årets slut	2 550	2 210

Koncernen	Org.nr	Säte	Antal andelar	Kapitalandel
Costa Arriba S.A.	1248747-1-592842	Panama	10	10%

19. KONCERNMELLANHAVANDEN

Moderbolaget

Långfristiga fordringar hos koncernföretag	2022-12-31	2021-12-31
Akkumulerade anskaffningsvärden		
Ingående anskaffningsvärden	17 522	2 197
Utlåning netto	12 368	15 325
Utgående ackumulerade anskaffningsvärden	29 890	17 522
Kortfristiga fordringar hos koncernföretag		
Akkumulerade anskaffningsvärden		
Ingående anskaffningsvärden	6 607	0
Utlåning netto		
Nettobetalningar	-3 317	6 607
Utgående ackumulerade anskaffningsvärden	3 290	6 607
Kortfristiga skulder till koncernföretag		
Akkumulerade anskaffningsvärden		
Ingående anskaffningsvärden	750	0
Inlåning netto	112	750
Utgående ackumulerade anskaffningsvärden	862	750

20. KUNDFORDRINGAR

Ett belopp om 1 263 (1 094) TSEK, motsvarande 121 (121) TUSD, avser fordran på köparen av Darienplantagera. Beloppet kommer att regleras så snart den formella marktiteringen i Panama är klar.

Officiell kreditrating för köparen saknas, men bolagets bedömning är att det inte finns något nedskrivningsbehov av fordran.

21. LIKVIDA MEDEL

Koncernen	2022-12-31	2021-12-31
Kassamedel	71	11
Banktillgodohavanden	29 743	18 823
Kortfristiga placeringar	-	-
Summa	29 814	18 834

Moderbolaget	2022-12-31	2021-12-31
Kassamedel	70	-
Banktillgodohavanden	11 834	9 506
Kortfristiga placeringar	-	-
Summa	11 904	9 506

22. EGET KAPITAL

Aktiekapitalet i Green Growth Nordic AB (publ) uppgår 2022-12-31 till 103 616 811 SEK fördelat på 103 616 811 aktier varav 14 820 000 A-aktier med 10 röster vardera och 88 796 811 B-aktier med 1 röst vardera. Vid bolagsstämman får varje röstberättigad rösta för fulla antalet av honom eller henne företrädda aktier utan begränsningar i rösträtten. Samtliga aktier äger lika rätt i bolagets tillgångar och vinst.

År	Aktivitet	Ökning/minskning av antalet aktier	Ökning av aktiekapital	Totalt aktiekapital	Antal aktier	Kvotvärde per aktie (SEK)
1986	Bolagsbildning	500	50000	50000	500	100
1997	Fondemission	500	50000	100000	1000	100
2002	Nyemission	3000	300000	400000	4000	100
2002	Nyemission	15000	1500000	1900000	19000	100
2003	Nyemission	2200	220000	2120000	21200	100
2003	Split 100:1	2098800	-	2120000	2120000	1
2004	Nyemission	520000	520000	2640000	2640000	1
2004	Nyemission	396000	396000	3036000	3036000	1
2006	Nyemission	1300000	1300000	4336000	4336000	1
2006	Apportemission	1600000	1600000	5936000	5936000	1
2006	Nyemission	1436000	1436000	7372000	7372000	1
2006	Nyemission	25000	25000	7397000	7397000	1
2006	Nyemission	172000	172000	7569000	7569000	1
2006	Nyemission	916000	916000	8485000	8485000	1
2007	Nyemission	700000	700000	9185000	9185000	1
2007	Nyemission	416520	416520	9601520	9601520	1
2007	Nyemission	996000	996000	10597520	10597520	1
2007	Nyemission	69420	69420	10666940	10666940	1
2009	Nyemission	342000	342000	11008940	11008940	1
2009	Fondemission	22017880	22017880	33026820	33026820	1
2011	Apportemission	13231460	13231460	46258280	46258280	1
2011	Konvertibelemission	4959074	4959074	51217354	51217354	1
2011	Nyemission	10243471	10243471	61460825	61460825	1
2013	Fondemission	61460825	61460825	122921650	122921650	1
2014	Nyemission	6599363	6599363	129521013	129521013	1
2016	Inlösen genom ned-sättning aktiekapital	-25904202	-25904202	103616811	103616811	1

ÄGARSTRUKTUR GREEN GROWTH NORDIC AB PER 2022-12-31

Aktieägare (12 största)	A-Aktier	B-Aktier	Summa	Kapitalandel	Röstandel
C.G Bothén AB	3 900 000	4 089 600	7 989 600	7,71%	18,18%
Nordnet Pensionsförsäkring AB	5 857 833	499 061	6 354 894	6,13%	24,93%
Bolagsförvaltningen i Göteborg AB	2 324 501	2 208 367	4 532 868	4,37%	10,74%
Strand, Andreas	576 000	3 676 738	4 252 738	4,10%	3,98%
Hedmans Partiaffär AB	541 666	2 742 549	3 284 215	3,17%	3,44%
Axelsson, Anders	0	3 130 511	3 130 511	3,02%	1,32%
Kidbro, Bengt	0	2 500 000	2 500 000	2,41%	1,05%
Berggren, Per-Ola	0	2 110 976	2 110 976	2,04%	0,89%
Lehtonen, Timo	0	2 086 158	2 086 158	2,01%	0,88%
Eriksson, Leif	0	1 748 594	1 748 594	1,69%	0,74%
Österg. Fastighetsservice AB	0	1 295 911	1 295 911	1,25%	0,55%
Svensk Hygien & Konsultservice AB	0	1 173 000	1 173 000	1,13%	0,49%
Hålleråd, Ulla	0	1 127 948	1 127 948	1,09%	0,48%
Övriga ägare	1 620 000	60 407 398	62 029 398	59,88%	32,33%
Summa	14 820 000	88 796 811	103 616 811	100%	100%

Uppskrivningsfond - Koncernen	2022-12-31	2021-12-31
Belopp vid årets ingång	54 843	54 843
Avsättning till fonden under året	0	0
Belopp vid årets utgång	54 843	54 843

Avsättningen, som gjordes 2017, avser uppskrivning av mark, netto efter beaktande av uppskjuten skatteskuld. Se vidare not 14 och not 26.

23. OBESKATTADE RESERVER

Moderbolaget	2022	2021
Periodiseringsfond	2 748	0
Summa	2 748	0

24. FÖRUTBETALDA INTÄKTER FRÅN ANDELSÄGARE

Vid direktinvesteringar i planteringar har Green Growth Nordic AB förbundit sig att förvalta planteringarna fram till avverkning. Intäkterna från försäljningen av andelar redovisas i takt med att förvaltningsåtagandena infrias.

Koncernen

Ingående värde 2021-01-01	1 128
Ökning kortfristig del	-28
Årets upplösning	-410
Kursdifferenser	150
Utgående värde 2021-12-31	840
Ökning kortfristig del	-56
Årets upplösning	-492
Kursdifferenser	199
Utgående värde 2022-12-31	491

Kortfristig del 610 (554) TSEK ingår i posten övriga skulder.

25. SKULD TILL ANDELSÄGARE

Koncernen

Redovisat värde 2021-12-31	491
Valutakursförändringar	75
Redovisat värde 2022-12-31	566

Fram till 2009 finansierades verksamheten genom att investerare kunde göra direktinvesteringar i de olika planteringarna. Avkastningen till respektive andelsägare är knuten till det specifika fält som andelsägaren har andelar i.

Respektive fält kan utvecklas både positivt och negativt vilket kan innebära att förändringen av skulden till andelsägare inte alltid varierar i relation till utvecklingen för de sammanlagda skogstillgångarna.

Som framgår av not 12, redovisades tidigare år, och i enlighet med dåvarande redovisningsprinciper IFRS, koncernens biologiska tillgångar till verkligt värde.

Skulden till andelsägarna beräknades då på samma sätt som de biologiska tillgångarna. Denna redovisning är inte förenlig med nuvarande redovisningsprinciper, K3, varför värdet av biologiska tillgångar efter principförändringen har ersatts med verkligt anskaffningsvärde för markförbättring 1049 (909) TSEK och skuld till andelsägare redovisas fortsättningsvis utifrån detta värde.

26. UPPSKJUTNA SKATTER

Uppskjutna skattefordringar	Koncernen		Moderbolaget	
	2022-12-31	2021-12-31	2022-12-31	2021-12-31
Ingående redovisat värde	188	414	414	414
lanspråktaget under året	0	-414	-414	-414
Tillkommande under året	862	188		
Utgående redovisat värde	1 050	188	0	0

Posten avser uppskjutna skattefordringar i koncernmässiga elimineringar.

Uppskjutna skatteskulder

Koncernen	2022-12-31	2021-12-31
Ingående redovisat värde	1 696	1 696
lanspråktaget under året	0	0
Tillkommande under året	566	0
Utgående redovisat värde	2 262	1 696

Skulden är hänförlig till uppskrivning av mark i Panama med brutto 56539 TSEK och med beaktande av den lokala skattesatsen 3% uppkommer en uppskjuten skatteskuld om 1696 TSEK. Under året tillkommande avser uppskjuten skatt i obeskattade reserver.

27. UPPLUPNA KOSTNADER OCH FÖRUTBETALDA INTÄKTER

Koncernen	2022-12-31	2021-12-31
Upplupna personalkostnader	1 118	962
Upplupen revisionskostnad	239	175
Upplupna bokslutsarvoden	150	100
Övriga upplupna kostnader	91	281
Summa	1 598	1 518

Moderbolaget		
Upplupna personalkostnader	520	390
Upplupen revisionskostnad	239	175
Upplupna bokslutsarvoden	150	100
Övriga upplupna kostnader	17	0
Summa	926	665

28. KASSAFLÖDE FRÅN RÖRELSEN

Koncernen	2022	2021
Resultat före skatt	6 098	1 612
Justeringar för ej kassaflödespåverkande poster:		
Förändring av skuld för förvaltningsåtaganden	-684	-622
Avskrivningar	197	143
Återkrav felaktigt betald fastighetsskatt 2018		-650
Orealiserade kursdifferenser	-29	-126
Resultat från andelar i intresseföretag		3 347
Räntetäkter	-645	-838
Räntekostnader och liknande resultatposter	385	424
Reaförlust vid försäljning av andelar		
Kassaflöde från rörelsen	5 322	3 290

Moderbolaget		
Resultat före skatt	7 282	3 499
Justeringar för ej kassaflödespåverkande poster:		
Orealiserade kursdifferenser	-4 299	-2 506
Räntetäkter	-352	-786
Räntekostnader	152	142
Nedskrivning av aktier i koncernföretag	3 618	
Kassaflöde från rörelsen	6 401	349

29. TRANSAKTIONER MED NÄRSTÅENDE

Moderbolaget	2022	2021
Inköp från koncernföretag	9 754	1 505
Försäljning till koncernföretag		1 034

Provision för borgensåtagande har utbetalts med 75 TSEK till VD Timo Lehtonen i samband med upptagande av bankfinansiering om 1 MUSD.

30. HÄNDELSER EFTER BALANSDAGEN

Förvaltningsavtalet med vår amerikanska kund har förnyats till 31 december 2023. I februari 2023 beviljades vi 2 MUSD i checkräkningskredit vilket undvikit en brist på likvida medel som inträffade samma period 2022.

Checkräkningskrediten stängs under hösten 2023 eftersom behovet av mer likvida medel då normalt upphör och vi arbetar vidare med bolagets egna likvida medel. Målsättningen är att förnya krediten inför 2024 års säsong.

31. FÖRSLAG TILL VINSTDISPOSITION

Till bolagsstämmans förfogande står följande vinstmedel:	2022	2021
Överkursfond	14 364	14 364
Balanserat resultat	2 215	1 511
Årets resultat	2 837	2 776
Totalt	19 416	18 651
Styrelsen föreslår att vinstmedlen disponeras så att:		
till aktieägarna utdelas 0,02 / 0,02 kr per aktie	2 072	2 072
I ny räkning överföres	17 344	16 579
Totalt	19 416	18 651

Årsredovisningens undertecknande

Göteborg den dag som framgår av elektronisk signering

Oscar Grön
Styrelsens ordförande

Timo Lehtonen
Styrelseledamot/VD

Kjell-Erik Ståhl
Styrelseledamot

Vår revisionsberättelse har avlämnats 2023-06-16

Moore Ranby AB

Eva Sjöling
Auktoriserad revisor

Revisionsberättelse

Till bolagsstämman i Green Growth Nordic AB
Org.nr 556271-9228

Rapport om årsredovisningen och koncernredovisningen

Uttalanden

Vi har utfört en revision av årsredovisningen och koncernredovisningen för Green Growth Nordic AB för räkenskapsåret 2022.

Enligt vår uppfattning har årsredovisningen och koncernredovisningen upprättats i enlighet med årsredovisningslagen och ger en i alla väsentliga avseenden rättvisande bild av moderbolagets och koncernens finansiella ställning per den 2022-12-31 och av dessas finansiella resultat och kassaflöde för året enligt årsredovisningslagen. Förvaltningsberättelsen är förenlig med årsredovisningens och koncernredovisningens övriga delar.

Vi tillstyrker därför att bolagsstämman fastställer resultaträkningen och balansräkningen för moderbolaget och koncernen.

Grund för uttalanden

Vi har utfört revisionen enligt International Standards on Auditing (ISA) och god revisionssed i Sverige. Vårt ansvar enligt dessa standarder beskrivs närmare i avsnittet Revisorns ansvar. Vi är oberoende i förhållande till moderbolaget och koncernen enligt god revisorssed i Sverige och har i övrigt fullgjort vårt yrkesetiska ansvar enligt dessa krav.

Vi anser att de revisionsbevis vi har inhämtat är tillräckliga och ändamålsenliga som grund för våra uttalanden.

Annan information än årsredovisningen och koncernredovisningen

Detta dokument innehåller även annan information än årsredovisningen och koncernredovisningen och återfinns på sidorna Detta dokument innehåller även annan information än årsredovisningen och koncernredovisningen och återfinns på sidorna 1-16. Det är styrelsen och verkställande direktören som har ansvaret för denna andra information.

Vårt uttalande avseende årsredovisningen och koncernredovisningen omfattar inte denna information och vi gör inget uttalande med bestyrkande avseende denna andra information.

I samband med vår revision av årsredovisningen och koncernredovisningen är det vårt ansvar att läsa den information som identifieras ovan och överväga om informationen i väsentlig utsträckning är oförenlig med årsredovisningen och koncernredovisningen. Vid denna genomgång beaktar vi även den kunskap vi i övrigt inhämtat under revisionen samt bedömer om informationen i övrigt verkar innehålla väsentliga felaktigheter.

Om vi, baserat på det arbete som har utförts avseende denna information, drar slutsatsen att den andra informationen innehåller en väsentlig felaktighet, är vi skyldiga att rapportera detta. Vi har inget att rapportera i det avseendet.

Styrelsens och verkställande direktörens ansvar

Det är styrelsen och verkställande direktören som har ansvaret för att årsredovisningen och

koncernredovisningen upprättas och att de ger en rättvisande bild enligt årsredovisningslagen. Styrelsen och verkställande direktören ansvarar även för den interna kontroll som de bedömer är nödvändig för att upprätta en årsredovisning och koncernredovisning som inte innehåller några väsentliga felaktigheter, vare sig dessa beror på oegentligheter eller misstag.

Vid upprättandet av årsredovisningen och koncernredovisningen ansvarar styrelsen och verkställande direktören för bedömningen av bolagets och koncernens förmåga att fortsätta verksamheten. De upplyser, när så är tillämpligt, om förhållanden som kan påverka förmågan att fortsätta verksamheten och att använda antagandet om fortsatt drift. Antagandet om fortsatt drift tillämpas dock inte om styrelsen och verkställande direktören avser att likvidera bolaget, upphöra med verksamheten eller inte har något realistiskt alternativ till att göra något av detta.

Revisorns ansvar

Våra mål är att uppnå en rimlig grad av säkerhet om huruvida årsredovisningen och koncernredovisningen som helhet inte innehåller några väsentliga felaktigheter, vare sig dessa beror på oegentligheter eller misstag, och att lämna en revisionsberättelse som innehåller våra uttalanden. Rimlig säkerhet är en hög grad av säkerhet, men är ingen garanti för att en revision som utförs enligt ISA och god revisionssed i Sverige alltid kommer att upptäcka en väsentlig felaktighet om en sådan finns. Felaktigheter kan uppstå på grund av oegentligheter eller misstag och anses vara väsentliga om de enskilt eller tillsammans rimligen kan förväntas påverka de ekonomiska beslut som användare fattar med grund i årsredovisningen och koncernredovisningen.

Som del av en revision enligt ISA använder vi professionellt omdöme och har en professionellt skeptisk inställning under hela revisionen. Dessutom:

- identifierar och bedömer vi riskerna för väsentliga felaktigheter i årsredovisningen och koncernredovisningen, vare sig dessa beror på oegentligheter eller misstag, utformar och utför granskningsåtgärder bland annat utifrån dessa risker och inhämtar revisionsbevis som är tillräckliga och ändamålsenliga för att utgöra en grund för våra uttalanden. Risker för att inte upptäcka en väsentlig felaktighet till följd av oegentligheter är högre än för en väsentlig felaktighet som beror på misstag, eftersom oegentligheter kan innefatta agerande i maskopi, förfalskning, avsiktliga utelämnanden, felaktig information eller åsidosättande av intern kontroll.
- skaffar vi oss en förståelse av den del av bolagets interna kontroll som har betydelse för vår revision för att utforma granskningsåtgärder som är lämpliga med hänsyn till omständigheterna, men inte för att uttala oss om effektiviteten i den interna kontrollen.
- utvärderar vi lämpligheten i de redovisningsprinciper som används och rimligheten i styrelsens och verkställande direktörens uppskattningar i redovisningen och tillhörande upplysningar.

• drar vi en slutsats om lämpligheten i att styrelsen och verkställande direktören använder antagandet om fortsatt drift vid upprättandet av årsredovisningen och koncernredovisningen. Vi drar också en slutsats, med grund i de inhämtade revisionsbevisen, om huruvida det finns någon väsentlig osäkerhetsfaktor som avser sådana händelser eller förhållanden som kan leda till betydande tvivel om bolagets och koncernens förmåga att fortsätta verksamheten. Om vi drar slutsatsen att det finns en väsentlig osäkerhetsfaktor, måste vi i revisionsberättelsen fästa uppmärksamheten på upplysningarna i årsredovisningen och koncernredovisningen om den väsentliga osäkerhetsfaktorn eller, om sådana upplysningar är otillräckliga, modifiera uttalandet om årsredovisningen och koncernredovisningen. Våra slutsatser baseras på de revisionsbevis som inhämtas fram till datumet för revisionsberättelsen. Dock kan framtida händelser eller förhållanden göra att ett bolag och en koncern inte längre kan fortsätta verksamheten.

• utvärderar vi den övergripande presentationen, strukturen och innehållet i årsredovisningen och koncernredovisningen, däribland upplysningarna, och om årsredovisningen och koncernredovisningen återger de underliggande transaktionerna och händelserna på ett sätt som ger en rättvisande bild.

• inhämtar vi tillräckliga och ändamålsenliga revisionsbevis avseende den finansiella informationen för enheterna eller affärsaktiviteterna inom koncernen för att göra ett uttalande avseende koncernredovisningen. Vi ansvarar för styrning, övervakning och utförande av koncernrevisionen. Vi är ensamt ansvariga för våra uttalanden.

Vi måste informera styrelsen om bland annat revisionens planerade omfattning och inriktning samt tidpunkten för den. Vi måste också informera om betydelsefulla iakttagelser under revisionen, däribland de eventuella betydande brister i den interna kontrollen som vi identifierat.

Rapport om andra krav enligt lagar och andra författningar

Uttalanden

Utöver vår revision av årsredovisningen och koncernredovisningen har vi även utfört en revision av styrelsens och verkställande direktörens förvaltning för Green Growth Nordic AB för räkenskapsåret 2022 samt av förslaget till dispositioner beträffande bolagets vinst eller förlust.

Vi tillstyrker att bolagsstämman disponerar vinsten enligt förslaget i förvaltningsberättelsen och beviljar styrelsens ledamöter och verkställande direktören ansvarsfrihet för räkenskapsåret.

Grund för uttalanden

Vi har utfört revisionen enligt god revisionssed i Sverige. Vårt ansvar enligt denna beskrivs närmare i avsnittet Revisorns ansvar. Vi är oberoende i förhållande till moderbolaget och koncernen enligt god revisorssed i Sverige och har i övrigt fullgjort vårt yrkesetiska ansvar enligt dessa krav.

Vi anser att de revisionsbevis vi har inhämtat är tillräckliga och ändamålsenliga som grund för våra uttalanden.

Styrelsens och verkställande direktörens ansvar

Det är styrelsen som har ansvaret för förslaget till dispositioner beträffande bolagets vinst eller förlust. Vid förslag till utdelning innefattar detta bland annat en bedömning av om utdelningen är försvarlig med

hänsyn till de krav som bolagets och koncernens verksamhetsart, omfattning och risker ställer på storleken av moderbolagets och koncernens egna kapital, konsolideringsbehov, likviditet och ställning i övrigt.

Styrelsen ansvarar för bolagets organisation och förvaltningen av bolagets angelägenheter. Detta innefattar bland annat att fortlöpande bedöma bolagets och koncernens ekonomiska situation och att tillse att bolagets organisation är utformad så att bokföringen, medelsförvaltningen och bolagets ekonomiska angelägenheter i övrigt kontrolleras på ett tryggt sätt. Verkställande direktören ska sköta den löpande förvaltningen enligt styrelsens riktlinjer och anvisningar och bland annat vidta de åtgärder som är nödvändiga för att bolagets bokföring ska fullgöras i överensstämmelse med lag och för att medelsförvaltningen ska skötas på ett tryggt sätt.

Revisorns ansvar

Vårt mål beträffande revisionen av förvaltningen, och därmed vårt uttalande om ansvarsfrihet, är att inhämta revisionsbevis för att med en rimlig grad av säkerhet kunna bedöma om någon styrelseledamot eller verkställande direktören i något väsentligt avseende:

• företagit någon åtgärd eller gjort sig skyldig till någon försummelse som kan föranleda ersättningsskyldighet mot bolaget, eller

• på något annat sätt handlat i strid med aktiebolagslagen, årsredovisningslagen eller bolagsordningen.

Vårt mål beträffande revisionen av förslaget till dispositioner av bolagets vinst eller förlust, och därmed vårt uttalande om detta, är att med rimlig grad av säkerhet bedöma om förslaget är förenligt med aktiebolagslagen.

Rimlig säkerhet är en hög grad av säkerhet, men ingen garanti för att en revision som utförs enligt god revisionssed i Sverige alltid kommer att upptäcka åtgärder eller försummelser som kan föranleda ersättningsskyldighet mot bolaget, eller att ett förslag till dispositioner av bolagets vinst eller förlust inte är förenligt med aktiebolagslagen.

Som en del av en revision enligt god revisionssed i Sverige använder vi professionellt omdöme och har en professionellt skeptisk inställning under hela revisionen. Granskningen av förvaltningen och förslaget till dispositioner av bolagets vinst eller förlust grundar sig främst på revisionen av räkenskaperna. Vilka tillkommande granskningsåtgärder som utförs baseras på vår professionella bedömning med utgångspunkt i risk och väsentlighet. Det innebär att vi fokuserar granskningen på sådana åtgärder, områden och förhållanden som är väsentliga för verksamheten och där avsteg och överträdelse skulle ha särskild betydelse för bolagets situation. Vi går igenom och prövar fattade beslut, beslutsunderlag, vidtagna åtgärder och andra förhållanden som är relevanta för vårt uttalande om ansvarsfrihet. Som underlag för vårt uttalande om styrelsens förslag till dispositioner beträffande bolagets vinst eller förlust har vi granskat styrelsens motiverade yttrande samt ett urval av underlagen för detta för att kunna bedöma om förslaget är förenligt med aktiebolagslagen.

Gothenburg den 16 juni 2023

MOORE Ranby AB

Eva Sjöling

Auktoriserad revisor





GREEN GROWTH NORDIC AB

HUVUDKONTOR

Green Growth Nordic AB

Storgatan 11

411 24 Göteborg

Tel: 031-10 71 00

E-post: info@greengrowthnordic.se

Hemsida: www.greengrowthnordic.se

FÖRVALTNINGS- & SÄLJKONTOR

Forwood Forestry Panama S.A.

Torre Global Bank Nueva

Calle 50, Oficina 1701

Panamá City, Panamá

Tel: +507 340 3900

Fax: +507 340 3905

E-post: sales.panama@Forwood.com

PENNEO

Signaturerna i detta dokument är juridiskt bindande. Dokumentet är signerat genom Penneo™ för säker digital signering. Tecknarnas identitet har lagrats, och visas nedan.

"Med min signatur bekräftar jag innehållet och alla datum i detta dokumentet."

OSCAR GRÖN

Ordförande

På uppdrag av: MOORE Ranby AB

Serienummer: 19600504xxxx

IP: 2.249.xxx.xxx

2023-06-15 15:46:30 UTC



TIMO LEHTONEN

VD

På uppdrag av: MOORE Ranby AB

Serienummer: 19630228xxxx

IP: 94.191.xxx.xxx

2023-06-16 04:41:38 UTC



TIMO LEHTONEN

Styrelseledamot

På uppdrag av: MOORE Ranby AB

Serienummer: 19630228xxxx

IP: 94.191.xxx.xxx

2023-06-16 04:41:38 UTC



KJELL-ERIK STÅHL

Styrelseledamot

Serienummer: 19460217xxxx

IP: 91.130.xxx.xxx

2023-06-16 09:04:49 UTC



EVA SJÖLIND

Auktoriserad revisor

Serienummer: 19710522xxxx

IP: 212.247.xxx.xxx

2023-06-16 09:05:58 UTC



Penneo dokumentnyckel: LD3LZ-AK1EK-2FF1W-SPFTX-D2QZ7-YAT6N

Detta dokument är digitalt signerat genom Penneo.com. Den digitala signeringsdatan i dokumentet är säkrad och validerad genom det datogenererade hashvärdet hos det originella dokumentet. Dokumentet är låst och tidsstämplat med ett certifikat från en betrodd tredje part. All kryptografisk information är innesluten i denna PDF, för framtida validering om så krävs.

Hur man verifierar originaliteten hos dokumentet

Detta dokument är skyddat genom ett Adobe CDS certifikat. När du öppnar

dokumentet i Adobe Reader bör du se att dokumentet är certifierat med **Penneo e-signature service** <penneo@penneo.com> Detta garanterar att dokumentets innehåll inte har ändrats.

Du kan verifiera den kryptografiska informationen i dokumentet genom att använda Penneos validator, som finns på <https://penneo.com/validator>